

گزارش تفسیری مدیریت شرکت سیمان هرمزگان

صورت‌های مالی ۶ ماهه منتهی به ۱۴۰۴/۰۲/۳۱

شرکت سیمان هرمزگان (سهامی عام)

ناشر پذیرفته شده در بورس

گزارش تفسیری مدیریت

پیوست صورت‌های مالی ۶ ماهه منتهی به ۱۴۰۴/۰۲/۳۱

پایان محرمزنگات

م. ن. داددوام و استحکام

گزارش تفسیری مدیریت شرکت سیمان هرمزگان

صورت‌های مالی ۶ ماهه منتهی به ۱۴۰۴/۰۲/۳۱

فهرست مطالب

۴	مقدمه
۵	۱- ماهیت کسب و کار
۵	۱-۱- ماهیت شرکت و صنعت:
۵	۱-۱-۱- مواد اولیه:
۶	۱-۲- نحوه تأمین و وضعیت بازار مواد اولیه شرکت:
۶	۲-۱- جایگاه شرکت در صنعت:
۷	۳-۱- جزئیات فروش:
۷	۱-۳-۱- جزئیات فروش در داخل:
۷	۱-۳-۲- مرادوات شرکت با دولت و نهادهای وابسته به دولت:
۷	۱-۳-۳-۱- آثار ناشی از قیمت‌گذاری دستوری (تکلیفی):
۸	۱-۳-۳-۲- وضعیت پرداخت های به دولت:
۸	۱-۳-۳-۳- وضعیت مطالبات از دولت:
۸	۱-۳-۳-۴- جزئیات فروش صادراتی:
۹	۴-۱- قوانین و مقررات و سایر عوامل برون سازمانی مؤثر بر شرکت و احتمال تغییر در آنها از جمله مؤلفه های اقتصاد کلان:
۹	۵-۱- وضعیت رقابت:
۱۰	۶-۱- اطلاعات بازارگردان شرکت:
۱۰	۷-۱- لیست به روز شده از شرکتهای فرعی مشمول تلفیق یا زیرمجموعه:
۱۱	۲- اهداف مدیریت و راهبردهای مدیریت برای دستیابی به آن اهداف
۱۱	۱-۲- اهداف کلان و برنامه های بلند مدت و کوتاه مدت:
۱۴	۲-۲- برنامه توسعه محصولات جدید و ورود به بازارهای جدید توزیع:
۱۴	۳-۲- رویه های مهم حسابداری، برآوردها و قضاوت ها و تاثیرات تغییرات آنها بر نتایج گزارش شده:
۱۶	۴-۲- سیاست‌های شرکت در ارتباط با راهبری شرکتی و اقدامات صورت گرفته در رابطه با آن:

گزارش تفسیری مدیریت شرکت سیمان هرمزگان

صورت‌های مالی ۶ ماهه منتهی به ۱۴۰۴/۰۲/۳۱

- ۵-۲ - برنامه شرکت جهت رعایت دستورالعمل پذیرش (مختص شرکتهایی که مشمول ماده ۱۴۱ بوده یا سایر الزامات دستورالعمل پذیرش را رعایت نموده اند) ۲۳
- ۳-۳- مهمترین منابع، مصارف، ریسک‌ها و روابط ۲۶
- ۳-۱- منابع: ۲۶
- ۳-۲- مصارف: ۲۶
- ۳-۳- ریسک‌ها و موارد عدم اطمینان و تجزیه و تحلیل آن: ۲۶
- ۳-۴- اطلاعات مربوط به معاملات با اشخاص وابسته: ۲۸
- ۳-۵- دعوی حقوقی له یا علیه شرکت و اثرات ناشی از آن: ۲۹
- ۴- نتایج عملیات و چشم‌اندازها ۳۱
- ۴-۱- نتایج عملکرد مالی و عملیاتی: ۳۱
- ۴-۲- جزئیات پرداخت و آخرین وضعیت پرداخت سود سهام مطابق مصوبه آخرین مجمع: ۳۲
- ۴-۳- تغییرات در پرتفوی سرمایه‌گذاری‌ها، ترکیب داراییها و وضعیت شرکت: ۳۲
- ۴-۴- تحلیل حساسیت (مختص شرکتهای تولیدی): ۳۳
- ۵- مهمترین معیارها و شاخص‌های عملکرد برای ارزیابی عملکرد واحد تجاری در مقایسه با اهداف اعلام شده ۳۴
- ۵-۱- شاخص‌ها و معیارهای عملکرد برای ارزیابی: ۳۴
- ۵-۲- عملکرد بخشها یا فعالیتها: ۳۴
- ۶- جمع بندی ۳۶

ماددوام واستحکام

گزارش تفسیری مدیریت شرکت سیمان هرمزگان

صورت‌های مالی ۶ ماهه منتهی به ۱۴۰۴/۰۲/۳۱

مقدمه

گزارش تفسیری مدیریت، یک عنصر مهم در اطلاع‌رسانی به بازار سرمایه، متمم و تکمیل صورت‌های مالی است و باید همراه با صورت‌های مالی ارائه شود. گزارش تفسیری مدیریت درباره چشم‌انداز واحد تجاری و **سایر اطلاعاتی که در صورت‌های مالی ارائه نشده‌اند**، فراهم می‌کند و همچنین به‌عنوان مبنایی برای درک اهداف مدیریت و راهبردهای مدیریت برای دستیابی به آن اهداف بکار می‌رود. در گزارش تفسیری مدیریت، همچنین باید عوامل و روندهای اصلی که احتمال دارد عملکرد، وضعیت و پیشرفت واحد تجاری را تحت تأثیر قرار دهند، تشریح شود.

در اجرای بند ۱ ماده ۷ دستورالعمل اجرایی افشای اطلاعات شرکت‌های ثبت شده نزد سازمان بورس و اوراق بهادار (مصوب مورخ ۱۳۸۶/۰۵/۰۳ و اصلاحیه های بعدی هیات مدیره سازمان بورس و اوراق بهادار)، شرکت‌هایی که سهام آن‌ها نزد بورس اوراق بهادار تهران و یا فرابورس ایران پذیرفته شده باشد موظف به تهیه و افشای گزارش تفسیری مدیریت در مقاطع میان دوره ای ۳، ۶ و ۹ ماهه و همچنین منقطع سالانه می‌باشند.

لذا گزارش تفسیری مدیریت اخیر مطابق با ضوابط گزارش تفسیری مدیریت مصوب ۱۳۹۶/۱۰/۰۳ و اصلاحیه مورخ ۱۳۹۷/۰۸/۰۶ هیات مدیره سازمان بورس و اوراق بهادار و اجتهای بکارگیری ضوابط تهیه گزارش تفسیری مدیریت تهیه و در تاریخ ۱۴۰۴/۰۲/۳۱ به تأیید هیات مدیره شرکت رسیده است.

اعضاء هیات مدیره	نماینده	سمت	امضاء
بابک تراکمه	شرکت چاپ و نشر سپه	رئیس هیات مدیره (غیرموظف)	
کیانوش جهانپوشی	شرکت گروه مدیریت سرمایه‌گذاری امید	نائب رئیس هیات مدیره (غیرموظف)	
زاید ملایی	شرکت سرمایه‌گذاری سپه	عضو هیات مدیره (غیرموظف)	
منصور نجفی	شرکت سرمایه‌گذاری توسعه گوهران امید	عضو هیات مدیره و مدیرعامل (موظف)	
جواد دلپسند	شرکت بازرگانی و تولیدی مرجع‌نکار	عضو هیات مدیره (موظف)	



گزارش تفسیری مدیریت شرکت سیمان هرمزگان

صورت‌های مالی ۶ ماهه منتهی به ۱۴۰۴/۰۲/۳۱

۱- ماهیت کسب و کار شرکت

شرکت سیمان هرمزگان به موجب پروانه بهره‌برداری ۱۱-۱۰ مورخ ۴ آذر ماه ۱۳۸۱ سازمان صنایع و معادن استان هرمزگان با ظرفیت تولید سالیانه معادل ۱۸۰۰۰۰۰۰ تن انواع سیمان و کلینکر در سه شیفت کاری فعال بوده است که بر اساس بهبود به عمل آمده در ماشین‌آلات و فرایند تولید مطابق پروانه بهره‌برداری مورخ ۱۴۰۱/۱۲/۱۴ ظرفیت تولید شرکت به ۲۰۱۰۰۰۰۰۰ تن در سال افزایش پیدا نموده است.

۱-۱- ماهیت شرکت و صنعت:

محصولات اصلی شرکت:

- سیمان پرتلند تیپ ۲
- سیمان پرتلند تیپ ۴۲۵-۱
- سیمان پوزولانی
- کلینکر داخلی
- کلینکر صادراتی

ردیف	نوع محصول (اصلی یا فرعی)	واحد اندازه گیری	تولید واقعی
۱	کلینکر	تن	۸۸۳.۴۸۰
۲	سیمان	تن	۹۴۸.۵۸۰

۱-۱-۱- مواد اولیه:

ردیف	نام ماده اولیه	واحد اندازه گیری	میزان مصرف	تأمین کننده ها
۱	سنگ مارل	تن	۸۷۰.۰۳۱	معادن شرکت
۲	سنگ آهک	تن	۵۰۴.۳۱۹	معادن شرکت
۳	سنگ گچ	تن	۲۰.۹۶	معادن شرکت
۴	سنگ آهن	تن	۲۳.۲۸۷	شرکت پارسیان نگار هرمز - شرکت سنگ آهن فارس
۵	سرباره کوره بلند	تن	۵.۰۱۲	شرکت موج افروز زاینده رود
۶	پاکت	عدد	۸.۹۵۱.۹۳۱	گلستان بافت - راشین رود افشان - شرکت پلیمر کیسه تبریز - شرکت بافت فرمهین - شرکت سیمان مدلل - شرکت فرش پارس

گزارش تفسیری مدیریت شرکت سیمان هرمزگان

صورت‌های مالی ۶ ماهه منتهی به ۱۴۰۴/۰۲/۳۱

۱-۲- نحوه تأمین و وضعیت بازار مواد اولیه شرکت:

ردیف	نام ماده اولیه	واحد اندازه گیری	میزان خرید	تأمین کننده ها
۱	سنگ مارل	تن	۹۶۲.۸۵۳	معادن شرکت
۲	سنگ آهک	تن	۵۴۳.۹۰۰	معادن شرکت
۳	سنگ گچ	تن	۳۹.۰۰۴	معادن شرکت
۴	سنگ آهن	تن	۸۷.۰۷۰	شرکت پارسیان نگار هرمز - شرکت سنگ آهن فارس
۵	سنگ گچ دانه بندی	تن	۳.۷۸۲	خدمات استخراج و آموزشی معادن ایران - شرکت
۶	سرباره کوره بلند	تن	۱۱.۰۱۴	شرکت موج افروز زاینده رود
۷	پاکت	عدد	۱۰.۲۱۲.۱۴۷	گلستان بافت - راشین رود افشان - شرکت پلیمر کیسه تبریز - شرکت بافت فرمهین - شرکت سیمان مدلل - شرکت فرش پارس

- شرکت صمصام (پیمانکار معادن شرکت) : قرارداد شماره ۲۵۷۳-۰۲ مورخ ۱۴۰۲/۰۲/۲۳ نیمه اول سال مالی و قرارداد شماره ۴۳۳۸-۰۳ مورخ ۱۴۰۳/۰۳/۰۸ نیمه دوم سال مالی
- شرکت پارسیان نگار هرمز : قرارداد شماره ۹۹۱۱-۰۲ مورخ ۱۴۰۲/۰۸/۱۴
- شرکت سنگ آهن فارس : قرارداد شماره ۱۳۲۴۰-۰۳ مورخ ۱۴۰۳/۰۹/۰۵
- خدمات استخراج و آموزشی معادن ایران : مطابق فاکتور خرید
- شرکت موج افروز زاینده رود : قرارداد شماره ۴/۵۰۱۵ مورخ ۱۴۰۴/۰۳/۲۱
- خرید پاکت : مطابق فاکتور خرید

۱-۲- جایگاه شرکت در صنعت:

شرکت در دوره مالی مورد گزارش در بین شرکت‌های فعال در این صنعت و همچنین در بین شرکت‌های بورسی این صنعت در بخش فروش داخلی به ترتیب با حجم فروش ۸۸۰.۹۶۷ تن معادل مبلغ ۱۶.۶۱۹ میلیارد ریال در رده پنجم از لحاظ مبلغ فروش قرار دارد.

گزارش تفسیری مدیریت شرکت سیمان هرمزگان

صورت‌های مالی ۶ ماهه منتهی به ۱۴۰۴/۰۲/۳۱

۱-۳- جزئیات فروش:

۱-۳-۱- جزئیات فروش در داخل:

ردیف	نوع محصول	کل مقدار فروش شرکت‌های داخلی در بورس کالا (تن)	مقدار فروش شرکت سیمان هرمزگان در بورس کالا (تن)	سهم شرکت سیمان هرمزگان از مقدار فروش در بورس کالا	کل مبلغ فروش شرکت‌های داخلی در بورس کالا (میلیون ریال)	مبلغ فروش شرکت سیمان هرمزگان در بورس کالا (میلیون ریال)	سهم شرکت سیمان هرمزگان از مبلغ فروش در بورس کالا
۱	سیمان تیپ ۱-۴۲۵ - فله	۱.۸۱۰.۱۱۱	۸۳.۸۸۰	۵٪	۳۰.۴۲۶.۵۴۲	۱.۳۵۱.۰۰۲	۴٪
۲	سیمان تیپ ۱-۴۲۵ - پاکت	۱.۰۲۰.۱۰۰	۶۵.۸۲۸	۶٪	۱۹.۲۷۸.۷۳۱	۱.۲۵۵.۶۶۴	۷٪
۳	سیمان پوزولانی	۲۴۷.۴۸۰	۶۵.۶۴۸	۲۷٪	۳.۷۰۰.۷۵۷	۱.۰۵۴.۷۹۰	۲۹٪
۴	سیمان تیپ ۲ - فله	۲.۷۴۱.۷۸۰	۳۵۲.۷۰۶	۱۳٪	۴۷.۳۲۲.۹۶۱	۶.۶۵۹.۶۱۸	۱۴٪
۵	سیمان تیپ ۲ - پاکت	۲.۸۶۳.۸۹۵	۳۱۲.۹۰۵	۱۱٪	۵۰.۴۸۵.۷۸۹	۶.۲۹۸.۳۷۳	۱۲٪
	جمع کل	۸.۶۸۳.۳۶۶	۸۸۰.۹۶۷	۱۰٪	۱۵۱.۲۱۴.۷۸۱	۱۶.۶۱۹.۴۴۷	۱۱٪

قیمت فروش محصولات داخلی توسط بورس کالای ایران، براساس عرضه و تقاضا تعیین می‌شود که آخرین قیمت‌های مصوب برای هر تن سیمان فله و پاکتی تیپ ۲ به ترتیب ۱۸.۱۲۱ هزار ریال و ۲۰.۰۲۹ هزار ریال می‌باشد.

۱-۳-۲- مرادوات شرکت با دولت و نهادهای وابسته به دولت:

۱-۳-۲-۱- آثار ناشی از قیمت‌گذاری دستوری (تکلیفی)

در حال حاضر سیمان در بورس کالا عرضه شده و قیمت‌ها براساس رقابت و مطابق عرضه و تقاضا تعیین می‌گردند.

گزارش تفسیری مدیریت شرکت سیمان هرمزگان

صورت‌های مالی ۶ ماهه منتهی به ۱۴۰۴/۰۲/۳۱

۱-۳-۲-۲- وضعیت پرداخت های به دولت

ردیف	شرح (مبالغ به میلیون ریال)	دوره ۶ ماهه منتهی به ۱۴۰۴/۰۲/۳۱	سال مالی منتهی به ۱۴۰۳/۰۸/۳۰	سال مالی منتهی به ۱۴۰۲/۰۸/۳۰
۱	مالیات عملکرد	۱.۰۲۱.۹۵۳	۶۸۰.۵۵۰	۵.۶۴۷
۲	مالیات بر ارزش افزوده	۱.۰۶۶.۴۳۵	۱.۴۵۶.۲۰۱	۸۹۲.۲۲۵
۳	مالیات حقوق	۶۵.۰۷۳	۱۰۶.۴۴۲	۷۷.۷۷۶
۴	بیمه سهم کارفرما	۲۸۴.۱۹۶	۴۹۵.۰۲۷	۴۲۹.۰۸۴
۵	حقوق و عوارض گمرکی	۱۳۱.۷۰۹	۱.۵۲۱.۶۱۵	۴۰.۸۵۳
۶	پرداختی بابت خوراک	۰	۰	۰
۷	پرداختی بابت انرژی	۱.۹۴۶.۲۶۲	۲.۶۰۳.۰۱۴	۲.۲۲۴.۷۶۵
۸	پرداختی بابت تسهیلات تکلیفی دولت	۰	۰	۰
۹	اجاره زمین از اداره بنادر و کشتیرانی	۵.۳۶۰	۷.۹۴۵	۴.۴۷۳
	جمع	۴.۵۲۰.۹۸۸	۶.۸۷۰.۷۹۴	۳.۶۷۴.۸۲۳
	مانده پرداختنی	۰	۰	۰

۱-۳-۲-۳- وضعیت مطالبات از دولت

شرکت در دوره ۶ ماهه منتهی به ۱۴۰۴/۰۲/۳۱ فاقد مطالبات از دولت می‌باشد.

۱-۳-۳- جزئیات فروش صادراتی: اد دوام و استحکام

فروش سیمان پاکتی (EXW) و فله (FOB) اسکله خمیر، فله (FOB) اسکله رجایی و کلینکر بر اساس مصوبات هیأت مدیره و کمیته صادرات به ترتیب ۲۷ دلار و ۲۹ دلار، ۳۳.۵ دلار و ۲۱.۵ دلار می‌باشد که با نرخ ارز میانگین ۶۵۹.۴۵۷ ریال محاسبه و از خریدار دریافت شده است.

گزارش تفسیری مدیریت شرکت سیمان هرمزگان

صورت‌های مالی ۶ ماهه منتهی به ۱۴۰۴/۰۲/۳۱

۴-۱- قوانین و مقررات و سایر عوامل برون سازمانی مؤثر بر شرکت و احتمال تغییر در آنها از جمله

مؤلفه‌های اقتصاد کلان:

اهم قوانین و مقررات حاکم بر فعالیت شرکت عبارتند از:

- قانون مالیات‌های مستقیم
- قانون مالیات بر ارزش افزوده
- قانون کار و تأمین اجتماعی
- قانون تجارت
- اساسنامه شرکت
- دستورالعمل حاکمیت شرکتی ثبت شده نزد سازمان بورس و اوراق بهادار
- استانداردهای حسابداری
- قانون مبارزه با پولشویی
- قوانین و مقررات صادرات و واردات
- قوانین و مقررات زیست محیطی
- مصوبات انجمن صنفی کارفرمایان صنعت سیمان
- دستورالعمل‌ها و بخشنامه‌های سهامدار عمده
- آیین‌نامه‌ها و بخشنامه‌های داخلی شرکت
- مصوبات هیأت مدیره

۵-۱- وضعیت رقابت:

ردیف	نام شرکت	صورت‌های مالی ۶ ماهه منتهی به		ظرفیت اسمی		مقدار تولید واقعی		مقدار فروش	
		۱۴۰۳/۰۶/۳۱	۱۴۰۳/۰۶/۳۱	کلینکر	سیمان	کلینکر	سیمان	کلینکر	سیمان
۱	سیمان آبیک	۳,۶۰۰,۰۰۰	۴,۹۵۰,۰۰۰	۱,۵۰۰,۰۵۹	۱,۴۲۸,۱۴۹	۱,۵۱۴,۳۱۸	۳۹,۵۶۱		
۲	سیمان تهران	۴,۵۰۰,۰۰۰	۳,۸۳۰,۰۰۰	۱,۴۸۴,۲۶۴	۱,۷۲۹,۱۰۰	۱,۴۸۷,۳۸۹	۰		
۳	سیمان سپاهان	۳,۶۶۰,۰۰۰	۲,۷۰۰,۰۰۰	۹۱۹,۴۰۰	۸۵۰,۹۰۰	۹۱۸,۴۰۱	۳۲۱,۴۴۰		
۴	سیمان خوزستان	۲,۴۰۰,۰۰۰	۲,۴۰۰,۰۰۰	۵۷۰,۷۸۰	۹۲۱,۳۶۵	۵۷۲,۱۸۶	۱۶۰,۷۸۸		
۵	سیمان مازندران	۲,۲۷۷,۶۰۰	۲,۱۶۰,۰۰۰	۱,۱۲۸,۱۴۰	۱,۱۸۲,۷۶۰	۱,۱۵۸,۲۳۵	۰		
۶	سیمان ساوه	۲,۲۵۰,۰۰۰	۲,۱۶۰,۰۰۰	۱,۰۹۳,۱۳۶	۹۴۸,۲۱۱	۱,۰۶۶,۳۹۶	۲۵,۸۴۶		
۷	سیمان هرمزگان	۲,۱۰۰,۰۰۰	۲,۱۰۰,۰۰۰	۹۴۸,۵۸۰	۸۸۳,۴۸۰	۹۳۳,۲۸۴	۶۲,۳۰۰		
۸	سیمان صوفیان	۲,۰۰۰,۰۰۰	۲,۰۰۰,۰۰۰	۱,۰۶۰,۶۰۳	۸۳۵,۷۳۵	۱,۰۶۸,۶۶۳	۱۴,۸۲۳		
۹	سیمان شرق	۲,۰۰۰,۰۰۰	۲,۰۰۰,۰۰۰	۸۰۹,۵۰۱	۸۰۲,۰۸۲	۷۹۴,۲۹۳	۰		
۱۰	سیمان هگمتان	۲,۰۳۹,۴۰۰	۱,۹۸۰,۰۰۰	۸۳۳,۵۳۰	۸۷۴,۳۹۸	۸۳۸,۴۷۹	۶۷,۷۰۴		

گزارش تفسیری مدیریت شرکت سیمان هرمزگان

صورت‌های مالی ۶ ماهه منتهی به ۱۴۰۴/۰۲/۳۱

۱-۶- اطلاعات بازارگردان شرکت:

خلاصه مشخصات و عملکرد بازارگردان به شرح جدول ذیل می باشد:

بازارگردانی:

ردیف	عنوان	پارامتر
۱	نام بازارگردان	صندوق اختصاصی بازارگردانی گوهر فام امید
۲	آغاز دوره بازارگردانی	۱۳۹۷/۱۰/۲۴
۳	پایان دوره بازارگردانی	-
۴	منابع اختصاص یافته به بازارگردان از سوی ناشر (میلیون ریال)	-
۵	منابع اختصاص یافته به بازارگردان از سوی سهامدار عمده (میلیون ریال / تعداد سهم)	-
۶	مبلغ خرید طی دوره (میلیون ریال)	۷۷۰
۷	مبلغ فروش طی دوره (میلیون ریال)	۸۵۳
۸	سود (زیان) بازارگردانی (میلیون ریال)	-
۹	تعداد سهام خریداری شده طی دوره	۱۱.۵۱۶.۲۶۱
۱۰	تعداد سهام فروخته شده طی دوره	۱۳.۹۴۹.۸۵۵
۱۱	مانده سهام نزد بازارگردان	۲۴.۲۱۳.۸۶۸

۱-۷- لیست به روز شده از شرکتهای فرعی مشمول تلفیق یا زیرمجموعه:

ردیف	نام شرکت	فعالیت اصلی	محل فعالیت	درصد مالکیت
۱	شرکت هرمز الانوار	آسیاب سیمان	عمان	٪۶۰

گزارش تفسیری مدیریت شرکت سیمان هرمزگان

صورت‌های مالی ۶ ماهه منتهی به ۱۴۰۴/۰۲/۳۱

۲- اهداف مدیریت و راهبردهای مدیریت برای دستیابی به آن اهداف

۲-۱- اهداف کلان و برنامه‌های بلند مدت و کوتاه مدت:

۱- اهداف بلند مدت (پنج ساله):

۱. تداوم توسعه پایدار و سودآوری از طریق بازنگری فرآیند مدیریت هزینه‌ها
۲. ایجاد تنوع در مقاصد صادراتی با افزایش سطح حضور در بازارهای بین‌المللی
۳. افزایش تولید و تنوع محصولات با رویکرد سیمان‌های آمیخته هیدرولیکی و خاص
۴. رشد و توسعه منابع انسانی از طریق افزایش دانش و مهارت‌های کارکنان
۵. اعتدالی حقوق شهروندان و ذی‌نفعان منطقه با برآوردن انتظارات عمل به مسئولیت‌های اجتماعی
۶. مطالعه و بررسی چگونگی تأمین انرژی الکتریکی و فسیلی با توجه به محدودیت‌ها
۷. مطالعات نهایی اجرای خط سوم با ظرفیت دو میلیون تن در سال مختص صادرات

۲- اهداف میان مدت (دو ساله):

- ۱- ارتقاء راندمان فیلتراسیون خطوط تولید در قالب مسئولیت‌های اجتماعی
- ۲- اجرای پروژه تولید برق خورشیدی به مقدار ۶ مگاوات
- ۳- راه‌اندازی و بهره‌برداری پایدار افزایش ظرفیت خط ۱ از ۳۰۰۰ تن به ۳۵۰۰ تن در روز
- ۴- توسعه اهداف صادراتی با توجه به افزایش ظرفیت خط ۱
- ۵- خرید دو دستگاه دیزل ژنراتور به ظرفیت ۱۲ مگاوات

۳- اهداف کوتاه‌مدت (یک ساله):

- ۱- افزایش مهارت کارکنان از طریق افزایش ساعات آموزشی
- ۲- تولید و عرضه سیمان‌های آمیخته (هیدرولیکی)
- ۳- افزایش تناژ بارگیری سیمان پاکتی با راه‌اندازی روتاری پکر جدید
- ۴- راه‌اندازی تعمیرات پیشگیرانه (pm) و مانیتورینگ (Cm) در راستای کاهش تعمیرات ناخواسته
- ۵- بهره‌برداری از اسکله صادراتی بندر خمیر در راستای کاهش هزینه حمل و نقل
- ۶- تعیین تکلیف پرونده‌های حقوقی شرکت
- ۷- بروزرسانی کلیه آئین‌نامه‌ها و دستورالعمل‌های شرکت
- ۸- ایجاد ساختار نرم افزار و سخت افزار طرح و توسعه پروژه‌ها
- ۹- نهادینه‌سازی سیستم‌های نوین کنترل مدیریتی TLR و BSC
- ۱۰- افزایش صادرات کلینکر و سیمان نسبت عملکرد سال مالی گذشته
- ۱۱- توسعه ذخیره سازی مازوت با احداث دو مخزن ۵.۵ میلیون لیتری

گزارش تفسیری مدیریت شرکت سیمان هرمزگان

صورت‌های مالی ۶ ماهه منتهی به ۱۴۰۴/۰۲/۳۱

۱۲- مقاوم‌سازی سازه‌های بتنی

۱۳- تغییر طرح گریت خط یک، افزایش تولید، بازیافت حرارت کلینکر

۱۴- تغییر الکترو فیلتر به بگ‌هاوس - کاهش مصرف آب، افزایش راندمان غبارگیری

۱۵- تغییر ایرلیفت به الواتور، کاهش هوای کاذب و انرژی

عمده ترین طرح های در دست اجرا به شرح ذیل ارائه می گردند:

ردیف	نام طرح های عمده در دست اجرا	سرمایه گذاری مورد نیاز طرح طبق برآورد اولیه (میلیون ریال)	مخارج برآوردی نهایی (میلیون ریال)	مخارج انجام شده تا تاریخ ۱۴۰۴/۰۲/۳۱ (میلیون ریال)	درصد پیشرفت کار تا تاریخ ۱۴۰۴/۰۲/۳۱	برآورد مخارج باقیمانده تا تکمیل طرح	تاریخ شروع	برآورد تاریخ بهره برداری	تشریح خروجی مورد انتظار طرح
۱	افزایش تولید با افزایش ظرفیت خط ۱	۱,۱۴۰,۰۰۰	۱,۹۲۵,۶۵۸	۷۱۸,۰۰۰	۶۹	۱,۲۰۷,۶۵۸	۱۴۰۲	۱۴۰۴	افزایش ۱۰ درصدی تولید
۲	بروز رسانی ناوگان حمل و نقل ادوات سنگین معدنی	۱,۰۰۰,۰۰۰	۱,۰۰۰,۰۰۰	۰	۳۱	۱,۰۰۰,۰۰۰	۱۴۰۳	۱۴۰۴	کاهش ریسک هزینه های ناشی از عدم تامین مواد اولیه توسط پیمانکار
۳	سرمایه گذاری در پروژه های انرژی های پاک (برق سبز)	۱,۸۰۲,۰۰۰	۲,۲۸۶,۹۰۰	۲,۳۸۰	۷۲	۲,۲۸۴,۵۲۰	۱۴۰۲	۱۴۰۴	نیروگاه خورشیدی با ظرفیت ۶ مگاواتی
۴	تبدیل نرم افزار تله مکانیک موجود به زمینس PLCSV	۱۰۰,۰۰۰	۱۰۰,۰۰۰	۳۶,۰۰۰	۸۹	۶۴,۰۰۰	۱۴۰۲	۱۴۰۴	بهبود عملکرد کنترل فرآیند
۵	تبدیل هیدروموتور سپراتور آسیاب های مواد به موتور و گیربکس	۵۰,۰۰۰	۵۰,۰۰۰	۵,۰۰۰	۵۲	۴۵,۰۰۰	۱۴۰۲	۱۴۰۴	کاهش مشکلات مکانیکی
۶	تبدیل موتورهای DC اپرون فیدرهای سنگ شکن به AC	۲۰,۰۰۰	۲۰,۰۰۰	۱۱,۳۷۰	۸۳	۸,۶۳۰	۱۴۰۲	۱۴۰۴	نگهداری تجهیزات و کاهش مصرف انرژی
۷	بهینه سازی کنترل فرآیند بهره برداری از معادن	۳۰,۰۰۰	۳۰,۰۰۰	۵,۰۰۰	۸۰	۲۵,۰۰۰	۱۴۰۲	۱۴۰۴	بهبود کیفیت مواد اولیه
۸	احداث مخازن اصلی سوخت دوم	۴۰۰,۰۰۰	۶۰۰,۰۰۰	۲۵۹,۰۰۰	۱۶	۳۴۱,۰۰۰	۱۴۰۳	۱۴۰۴	ساخت دو مخزن جهت ذخیره سازی مازوت با توجه ناترازی انرژی

گزارش تفسیری مدیریت شرکت سیمان هرمزگان

صورت‌های مالی ۶ ماهه منتهی به ۱۴۰۴/۰۲/۳۱

ردیف	نام طرح های عمده در دست اجرا	سرمايه گذاري مورد نیاز طرح طبق برآورد اولیه (میلیون ریال)	مخارج برآوردی نهایی (میلیون ریال)	مخارج انجام شده تا تاریخ ۱۴۰۴/۰۲/۳۱ (میلیون ریال)	درصد پیشرفت کار تا تاریخ ۱۴۰۴/۰۲/۳۱	برآورد مخارج باقیمانده تا تکمیل طرح	تاریخ شروع	برآورد تاریخ بهره برداری	تشریح خروجی مورد انتظار طرح
۹	ساخت سیلوی فلزی ذخیره سازی سیمان	۳۰۰,۰۰۰	۳۰۰,۰۰۰	۰	۰	۳۰۰,۰۰۰	۱۴۰۴	۱۴۰۴	تنوع بخشیدن به محصولات
۱۰	بهره برداری و تجهیز اسکله بندر خمیر	۲۰,۰۰۰	۲۰,۰۰۰	۰	۱۰۰	۲۰,۰۰۰	۱۴۰۴	۱۴۰۲	افزایش صادرات و مقاصد صادراتی
۱۱	تولید و عرضه بتن آماده	۱۰۰,۰۰۰	۱۰۰,۰۰۰	۰	۷	۱۰۰,۰۰۰	۱۴۰۴	۱۴۰۳	تنوع در تولیدات و افزایش سودآوری شرکت
۱۲	تبدیل الکتروفیلتر اصلی به بگ هاوس	۱,۵۶۰,۰۰۰	۱,۵۶۰,۰۰۰	۰	۲۵	۱,۵۶۰,۰۰۰	۱۴۰۴	۱۴۰۲	ارتقا راندمان فیلتراسیون
۱۳	داشبورد مدیریتی (هوش تجاری)	۲,۰۰۰	۲,۰۰۰	۰	۱۰۰	۲,۰۰۰	۱۴۰۴	۱۴۰۳	بهبود و تسریع در ارائه گزارش های مدیریتی
۱۴	ارتباط آسیاب سیمان های ۱ و ۲ به سیلو های ۳ و ۴	۱۰,۰۰۰	۱۰,۰۰۰	۰	۷۰	۱۰,۰۰۰	۱۴۰۴	۱۴۰۳	جهت افزایش توان بهره وری آسیاب های سیمان ۱ و ۲
۱۵	به ظرفیت رساندن کوره ۲	۵,۰۰۰	۵,۰۰۰	۰	۳۰	۵,۰۰۰	۱۴۰۴	۱۴۰۴	جهت افزایش تولید و کاهش مصرف انرژی
۱۶	تجهیز و راه اندازی آزمایشگاه بتن	۲۰,۰۰۰	۲۰,۰۰۰	۰	۴۵	۲۰,۰۰۰	۱۴۰۴	۱۴۰۳	انجام آزمون های الزامی استاندارد و ارائه دانش فنی به مشتری
۱۷	تولید برق توسط مولدهای نیروگاهی (دیزل ژنراتور)	۵,۸۰۰,۰۰۰	۵,۶۳۸,۰۰۰	۰	۰	۵,۶۳۸,۰۰۰	۱۴۰۴	۱۴۰۴	تامین بخشی از برق مصرفی شرکت با توجه به ناترازی های موجود
	جمع	۱۲,۳۵۹,۰۰۰	۱۳,۶۶۷,۵۵۸	۱,۰۳۶,۷۵۰		۱۲,۶۳۰,۸۰۸			

گزارش تفسیری مدیریت شرکت سیمان هرمزگان

صورت‌های مالی ۶ ماهه منتهی به ۱۴۰۴/۰۲/۳۱

۲-۲- برنامه توسعه محصولات جدید و ورود به بازارهای جدید توزیع:

شرکت در اواخر سال مالی گذشته طرح ریزی، برنامه ریزی و اقدام در مورد تولید سیمان‌های آمیخته را آغاز نموده است؛ تحقق این مهم علاوه بر تنوع بخشی به محصولات تولیدی و ورود به بازارهای جدید، دارای اثرات مثبت زیست محیطی نیز خواهد بود.

۲-۳- رویه های مهم حسابداری، برآوردها و قضاوت ها و تأثیرات تغییرات آنها بر نتایج گزارش شده:

رویه های مهم حسابداری، برآوردها و قضاوت‌ها در عملکرد واقعی دوره ۶ ماهه منتهی به ۱۴۰۴/۰۲/۳۱ تغییری نداشته است.

حاکمیت شرکتی:

اطلاعات مربوط به ساختار اعضای هیأت‌مدیره شرکت سیمان هرمزگان:

الف) ترکیب اعضای هیأت‌مدیره:

تعداد کل اعضاء: ۵ نفر

تعداد اعضاء موظف: ۲ نفر

تعداد اعضاء غیرموظف: ۳ نفر

سیمان هرمزگان

مستاد دوام و استحکام

گزارش تفسیری مدیریت شرکت سیمان هرمزگان

صورت‌های مالی ۶ ماهه منتهی به ۱۴۰۴/۰۲/۳۱

(ب) مشخصات اعضاء هیأت مدیره:

تعداد ۱۳ جلسه هیئت مدیره برگزار شده که حضور اعضاء به ترتیب زیر توضیح داده میشود:

نام و نام خانوادگی (نماینده شخصیت حقوقی)	سمت	تحصیلات/مدارک حرفهای	زمینه های سوابق کاری	تاریخ عضویت در هیئت مدیره	میزان مالکیت در سهام شرکت	عضویت همزمان در هیئت مدیره سایر شرکتهای	عضویت قبلی در هیئت مدیره سایر شرکتهای در ۵ سال اخیر
بابک تراکمه (شرکت چاپ و نشر سپه)	عضو غیر موظف هیأت مدیره و رئیس هیأت مدیره	کارشناس ارشد مدیریت فناوری اطلاعات		۱۴۰۴/۰۳/۲۰		-	* معاونت راهبردی شرکت مخابرات ایران * عضو هیات مدیره شرکت مخابرات ایران * عضو هیات مدیره شرکت ارتباطات سیار ایران * مدیرعامل شرکت افرانت (افرا)
کیانوش جهانبخش (شرکت گروه مدیریت سرمایه گذاری امید)	عضو غیرموظف و نائب رئیس هیأت مدیره	مهندسی منابع طبیعی شیلات		۱۴۰۴/۰۲/۱۰	۷۸٪	-	* مدیر پروژه ساختمانی شرکت سرمایه گذاری ساختمانی سپه در گیلان * مشاور شرکت صبا فولاد * مشاور مدیرعامل شرکت ایزو ایکو * مدیر روابط عمومی شرکت کشتی سازی * مشاور فرهنگی استاندار اسبق هرمزگان * رئیس هیأت مدیره شرکتهای تعاونی مسکن مهر استان هرمزگان
منصور نجفی (شرکت سرمایه گذاری توسعه گوهران امید)	عضو موظف هیأت مدیره و مدیرعامل	کارشناسی ارشد رشته مهندس شیمی - صنایع شیمی معدنی		۱۴۰۲/۰۵/۱۸		- عضو هیأت مدیره سیمان	* مدیرعامل و عضو هیأت مدیره سیمان خزر * مدیرعامل و عضو هیأت مدیره سیمان صوفیان * مدیرعامل و عضو هیأت مدیره سیمان درود * عضو هیأت مدیره فرآورده های بتنی سیمان سپاهان
جواد دلپسند	عضو موظف هیأت مدیره	کارشناسی ارشد مدیریت بازرگانی		۱۴۰۳/۱۱/۲۱		-	شرکت تجهیزات مدارس ایران
زاید ملایی (شرکت سرمایه گذاری سپه)	عضو غیرموظف هیأت مدیره	مهندسی تکنولوژی برق قدرت		۱۳۹۹/۰۲/۲۱	۴۲٪	-	رییس هیئت مدیره شرکت صنایع گسترش شفق

گزارش تفسیری مدیریت شرکت سیمان هرمزگان

صورت‌های مالی ۶ ماهه منتهی به ۱۴۰۴/۰۲/۳۱

نام عضو	تعداد جلسه حضور	تعداد جلسه غیبت
منصور نجفی	۱۳	۰
سید محمود فاطمی عقدا	۱۲	۱
بابک تراکمه	۰	۰
کیانوش جهانبخش	۳	۰
زاید ملایی	۱۳	۰
جواد دلپسند	۸	۰

از تاریخ ۱۴۰۳/۰۹/۰۱ تا ۱۴۰۴/۰۲/۳۱ مجموعاً ۱۳ جلسه هیأت مدیره تشکیل گردیده است.

جدول مربوط به مشخصات و سوابق مدیرعامل و مدیران اجرایی شرکت (غیر عضو هیئت مدیره)

نام و نام خانوادگی	سمت	تحصیلات/مدارک حرفه‌ای	سابقه اجرایی در شرکت	میزان مالکیت در سهام شرکت
منصور نجفی	مدیرعامل	کارشناسی ارشد مهندسی شیمی	یکسال و نه ماه	۰
مهران امامی	مدیرکارخانه	مهندسی مکانیک	دو سال و چهار ماه	۰
افشار ابراهیم نژاد	معاون بازرگانی	دکتری مدیریت کسب و کار	سه ماه	۰
امیرمسعود امیر ارجمندی	معاون مالی و اقتصادی	کارشناسی ارشد حسابداری	یکسال و پنج ماه	۰

۲-۴- سیاست‌های شرکت در ارتباط با راهبری شرکتی و اقدامات صورت گرفته در رابطه با آن:

۱. برگزاری منظم جلسات کمیته انرژی.
۲. تدوین و ارائه دستورالعمل‌های استارت و استپ دستگاه‌ها و دپارتمان‌های با مصرف انرژی بارز جهت اپراتورهای اتاق کنترل در راستای کاهش مصرف انرژی.
۳. جایگزینی تدریجی پروژکتورهای LED و لامپهای جیوه ای و سدیمی به جای لامپهای گازی قدیمی پر مصرف در تمام سایت کارخانه.

گزارش تفسیری مدیریت شرکت سیمان هرمزگان

صورت‌های مالی ۶ ماهه منتهی به ۱۴۰۴/۰۲/۳۱

۴. برگزاری دور های مرتبط با انرژی جهت پرسنل مرتبط با مصرف انرژی.
۵. بررسی و اصلاح فرایند خرید تجهیزات انرژی بر با حضور مدیریت سیستمها.
۶. اجرای طرح fct و حذف مازوت از کلساینر.
۷. بررسی ارتباط مصرف انرژی و میزان تولید آسیاب سیمان ها با ویژگی‌های فیزیکی سیمان.
۸. انداز گیری راندمان فن های زیر گریت کولر.
۹. صدور درخواست نوسازی اتوماسیون خط دو جهت کاهش توقفات و دسترسی به داده‌های اتاق کنترل در راستای کاهش مصرف انرژی.
۱۰. جایگزینی فتوسل‌های روشنایی با ساعت فرمان نجومی در بخش روشنایی کارخانه.
۱۱. انجام ممیزی فنی انرژی.
۱۲. انجام بازرسی فنی انرژی.
۱۳. انجام اقدامات لازم به منظور جلوگیری از تجاوز شاخص انرژی الکتریکی و حرارتی از حد مجاز استاندارد و در نتیجه جلوگیری از جریمه اداره استاندارد که شامل اغلب کارخانه های سیمان گردیده است.
۱۴. تمدید موفقیت آمیز گواهی نامه مدیریت مصرف انرژی ISO ۵۰۰۰۱.
۱۵. استفاده از افزودنی ها در تولید سیمان و کاهش چشمگیر شدت مصرف انرژی الکتریکی.
۱۶. همکاری مشترک با شرکت های سیمان و سایر نهادهای مرتبط در جهت بهینه سازی مصرف انرژی.
۱۷. ارتقا آموزش و انگیزش کارکنان در زمینه بهینه سازی مصرف انرژی.
۱۸. افزایش کارایی تجهیزات و جایگزینی تجهیزات پر مصرف.
۱۹. کنترل مداوم شارژ آسیاب‌های سیمان با روش‌های علمی و عملی در راستای بهبود کیفیت و مصرف انرژی.
۲۰. موازنه حرارتی و جرم دپارتمانهای پخت و آسیاب مواد.
۲۱. به ظرفیت رساندن کلیه دپارتمانهای خط تولید.
۲۲. ارتقاء راندمان کوره.
۲۳. انجام به موقع تعمیرات اساسی و اجرای درست و دقیق سرویس و نگهداری تجهیزات.
۲۴. پایش مداوم تولید کلینکر با وزن لیتری ۱۲۵۰ میانگین.
۲۵. پایش مداوم احتراق کامل سوخت در پری هیتر و کوره.

گزارش تفسیری مدیریت شرکت سیمان هرمزگان

صورت‌های مالی ۶ ماهه منتهی به ۱۴۰۴/۰۲/۳۱

گزارش عملکرد زیست محیطی شرکت در سال مالی مورد گزارش:

۱. انجام مداوم بازدیدهای زیست محیطی به همراه نماینده واحدهای مربوطه جهت تعیین تکلیف نمودن تجهیزات؛ وسایل و ضایعات موجود در سایت.
۲. برنامه ریزی و انجام بازدید های مستمر و منظم در جهت بهبود عملکرد الکتروفیلترها و کاهش آلودگی زیست محیطی.
۳. استقرار سیستم پایش لحظه ای (Online Monitoring).
۴. انجام اقدامات موثر در ارتباط با اصلاح و رفع نشتی روغن با جایگزینی اتصالات جوشی به جای اتصالات رزوه ای در مسیر روغن هیدرولیک، آب بندی گیر موتورهای روتاری زیر سیکلونها، بازدید از مسیر هیدرولیک جک های گریت و رفع نشتی پمپ ها و موارد متعدد دیگر در این زمینه.
۵. تدوین گزارش جامع مطالعات زیست محیطی معادن کارخانه.
۶. تدوین برنامه‌های آموزشی زیست محیطی در تمامی سطوح.
۷. پایش و بازنگری استاندارد ISO ۱۴۰۰۱-۲۰۱۵.
۸. انعقاد قرارداد با شرکت مشاوره‌ای معتمد محیط زیست در خصوص بند الف ماده ۶۱ قانون و انجام به موقع طرح خود اظهاری و آزمایشات هوای پاک و پارامترهای فاضلاب بهداشتی به صورت هر سه ماه یکبار و ارائه به سازمان محیط زیست.
۹. انجام مداوم و مستمر تعمیرات اساسی الکتروفیلترهای خط تولید جهت کاهش آلودگی هوا.
۱۰. جایگزینی و نصب الواتور به جای ایرلیفت.
۱۱. تهیه و تدوین بروشورهای زیست محیطی.
۱۲. حفظ و نگهداری ۶۰ هکتار فضای سبز موجود در کارخانه.
۱۳. تدوین منشور برنامه ی بازدیدهای دوره ای زیست محیطی.
۱۴. برگزاری مراسم های مختلف با توجه به مناسبت‌های زیست محیطی به همراه مدیران و مسئولین کارخانه، مسئولین محیط زیست استان و شهرستان و همچنین مسئولین محلی.
۱۵. تصویب طرح بروز رسانی و افزایش ظرفیت فیلترهای الکترواستاتیکی کارخانه در هیئت مدیره و انتخاب مشاور جهت اجرای طرح مذکور در خصوص کاهش آلودگی هوا با هدف کاهش غلظت غبار خروجی از دودکش تا حداکثر ۵۰ میلی گرم بر متر مکعب
۱۶. استفاده از سوخت گاز به جای مازوت جهت جلوگیری از آلودگی هوا و کاهش تولید گازهای گلخانه‌ای
۱۷. پایش و کنترل خروجی اگزوز وسائط نقلیه با تعمیر مداوم و مستمر
۱۸. بتن ریزی محوطه خط تولید به جهت کاهش آلودگی گرد و غبار در محیط کار
۱۹. بررسی عملکرد سیستم آنلاین و پیگیری بهره گیری مناسب از این تجهیز

گزارش تفسیری مدیریت شرکت سیمان هرمزگان

صورت‌های مالی ۶ ماهه منتهی به ۱۴۰۴/۰۲/۳۱


۲۰. بهبود عملکرد سیستم تصفیه خانه فاضلاب بهداشتی از طریق خرید یک دستگاه چربی گیر به منظور حفظ و رعایت استانداردهای زیست محیطی
۲۱. انجام بازرسی های زیست محیطی به صورت ادواری به منظور کنترل و کاهش ریزش مواد سوختنی، روغن و گریس... و اعمال اقدامات پیشگیرانه
۲۲. اجرای برنامه PM: بازدید از تجهیزات، ارتعاش سنجی و آنالیز روغن جهت پایش مداوم ماشین آلات کارخانه و گزارش خرابی تجهیزات به صورت منظم و برنامه ریزی شده انجام می گیرد که اثرات اجرای این برنامه سبب حفظ محیط زیست، بازده انرژی، کیفیت تولید و افزایش ایمنی در محیط کار می گردد.
۲۳. انجام اقدامات برنامه ریزی شده و موثر به صورت مستمر در ارتباط با اصلاح و رفع نشتی روغن در خطوط تولید
۲۴. تدوین منشور برنامه‌ی بازدید دوره ای زیست محیطی
۲۵. طرح احداث نیروگاه ۶ مگاواتی خورشیدی
۲۶. صرفه جویی انرژی در توان مصرفی ID FAN با توجه به حجم هوای تولید شده توسط بلوئرهای ایرلیفت، کاهش آن به صفر در الواتور، می تواند در کاهش توان مصرفی ID FAN موثر باشد.
۲۷. کاهش مصرف انرژی با افزایش افزودنی ها به سیمان تولید
۲۸. نشتی گیری و آب بندی و تعویض تمامی داکتهای پوسیده و جلوگیری از نشتی هوای سرد به داخل سیستم
۲۹. بروزرسانی تجهیزات خطوط تولید به منظور کاهش مصارف انرژی و هزینه های تعمیرات از جمله خرید، نصب و راه اندازی ID FAN خط دو موتور، ایمپلر، آگزوزفن و بروز رسانی سیستم PLC
۳۰. ثبت و کنترل اطلاعات زیست محیطی شرکت در سامانه جامع محیط زیست

مدیران و استحقاق

گزارش تفسیری مدیریت شرکت سیمان هرمزگان

صورتهای مالی ۶ ماهه منتهی به ۱۴۰۴/۰۲/۳۱

تشریح اقدامات انجام شده در خصوص رعایت قوانین و مقررات حاکم بر تأثیرات زیست محیطی، فعالیت شرکت:

نتایج آنالیز سیما				شماره و تاریخ درخواست	شرکت سیمان آرمیتاژ	شماره و تاریخ درخواست	 مرکز ملی نوآوری، تحقیقات و توسعه	 دانش بنیان ترانه خدمات آزمایشگاهی آزمایشگاه صنعت سازمان حفاظت محیط
روش	محدوده پذیرش	محدوده پذیرش ساختاری	تاریخ پایان آزمون					
رطوبت (٪)	30.3	22.6	معمول	۲۰	۱۳۰۳/۰۲/۳۱	۱۳۰۳/۰۲/۳۱	۱۳۰۳/۰۲/۳۱	۱۳۰۳/۰۲/۳۱
دین نموده سیما	کنتیجده، Poyesh05-11-815		طرح نموده برپاری، با استفاده از دستورعمل A-1	EN801	۱۳۰۳/۰۲/۳۱	۱۳۰۳/۰۲/۳۱	۱۳۰۳/۰۲/۳۱	۱۳۰۳/۰۲/۳۱
محدوده پذیرش	محدوده پذیرش ساختاری		محدوده پذیرش	محدوده پذیرش ساختاری	۱۳۰۳/۰۲/۳۱	۱۳۰۳/۰۲/۳۱	۱۳۰۳/۰۲/۳۱	۱۳۰۳/۰۲/۳۱
ردیف	نوع آزمون	واحد	مقدار	روش	محدوده پذیرش	محدوده پذیرش ساختاری	محدوده پذیرش	محدوده پذیرش ساختاری
۱	pH	-	7.6	ISIRI14131	محدوده پذیرش	محدوده پذیرش ساختاری	محدوده پذیرش	محدوده پذیرش ساختاری
۲	صا	°C	18	Standard methods 2550B	محدوده پذیرش	محدوده پذیرش ساختاری	محدوده پذیرش	محدوده پذیرش ساختاری
۳	COD	mg/lit O ₂	109	INSO19205	محدوده پذیرش	محدوده پذیرش ساختاری	محدوده پذیرش	محدوده پذیرش ساختاری
۴	BOD ₅	mg/lit O ₂	69	Standard methods 5210D	محدوده پذیرش	محدوده پذیرش ساختاری	محدوده پذیرش	محدوده پذیرش ساختاری
۵	TSS	mg/l	56	ISIRI5904	محدوده پذیرش	محدوده پذیرش ساختاری	محدوده پذیرش	محدوده پذیرش ساختاری
۶	EC	µc/cm	1920	ISIRI 7476	محدوده پذیرش	محدوده پذیرش ساختاری	محدوده پذیرش	محدوده پذیرش ساختاری
۷	کلرید	mg/l	81	Photometer Method	محدوده پذیرش	محدوده پذیرش ساختاری	محدوده پذیرش	محدوده پذیرش ساختاری
۸	فسفات	mg/l PO ₄ ⁻³	2.21	Photometer Method	محدوده پذیرش	محدوده پذیرش ساختاری	محدوده پذیرش	محدوده پذیرش ساختاری
۹	نیترات	mg/l	30.73	Photometer Method	محدوده پذیرش	محدوده پذیرش ساختاری	محدوده پذیرش	محدوده پذیرش ساختاری
۱۰	نیتریت	mg/l	3.21	Photometer Method	محدوده پذیرش	محدوده پذیرش ساختاری	محدوده پذیرش	محدوده پذیرش ساختاری
۱۱	آمونیاک	mg/l NH ₄ ⁺	3.71	Photometer Method	محدوده پذیرش	محدوده پذیرش ساختاری	محدوده پذیرش	محدوده پذیرش ساختاری
۱۲	توتال کبکترم	تر صد میان کبک	240	MPN	محدوده پذیرش	محدوده پذیرش ساختاری	محدوده پذیرش	محدوده پذیرش ساختاری
۱۳	فکال کبکترم	تر صد میان کبک	95	MPN	محدوده پذیرش	محدوده پذیرش ساختاری	محدوده پذیرش	محدوده پذیرش ساختاری

مهر شرکت سیمان

مهر شرکت سیمان





صفحه ۲۰ از ۲۰

این گزارش جهت ارائه در طرح خوداظهاری زیست محیطی سازمان حفاظت محیط زیست من و باقی
 نتایج آزمون فقط در مورد همین نمونه صادق می باشد.
 این گزارش بدون مهر و امضای آزمایشگاه صادر نمیگردد.
 محدوده پذیرش استاندارد مطابق با آیین نامه تصدیق گردید و بر اساس استاندارد ISO/IEC GUIDE 68:2016 در معیار اطمینان
 95% و حدیند پذیرش ۳% می باشد.
 ترسورت پذیرش بودن مشخص نموده پس از انجام آزمون به مدت دو هفته در آزمایشگاه نگهداری خواهد شد.
 آدرس تهران - خیابان - ندامت - ۷۵ - پلاک ۷۵ - آزمایشگاه پاک لاین پاکتای شهر - تلفن تماس: ۰۲۱-۲۲۱۰۲۲۱

گزارش تفسیری مدیریت شرکت سیمان هرمزگان

صورت‌های مالی ۶ ماهه منتهی به ۱۴۰۴/۰۲/۳۱



نتایج آنالیز ذرات خروجی														 مرکز ملی تأیید صلاحیت ایران National Accreditation Center of Iran		 دانش‌تجان در ارائه خدمات آزمایشگاهی آزمایشگاه معتمد سازمان حفاظت محیط زیست		
فاکتورهای مورد سنجش و نتایج آزمایش														محل نمونه پروری (نام حودکش)	تاریخ نمونه پروری	هستگاه نمونه پروری	شماره	
Fuel	DK	T _a	T _e	V _e	Dust (Wet)	Dust (Dry)	P _{amb}	P _{st}	P _{ext}	Dust weight	Sampling time	Volume metered	Absolute Vapour					Traverse points
-	Cm	°C	°C	m/s	Mg/Nm ³	Mg/Nm ³	mbar	-	1.51	3	8.6	0.100	17.4	-	%			
ماریت	400	18.5	266	15.4	67.93	67.93	883	-	1.51	3	8.6	0.100	17.4	-	31.2			
روش آزمون					ارتفاع محل نمونه پروری از محل ورود ذرات (m)					ارتفاع حودکشان از محل ورود ذرات (m)					عرض جغرافیایی		طول جغرافیایی	
INSO-17369					60					110.5					26.957701		55.544070	
محدوده پذیرش ساختگيرنده:														محدوده پذیرش:				

مهر آزمایشگاه:



تاییدیه مدیر آزمایشگاه:

این گزارش جهت ارائه در طرح خوداظهاری زیست محیطی سازمان حفاظت محیط زیست می باشد. صفحه ۱۱ از ۳۰
 نتایج آزمون فقط در مورد همین نمونه صادق می باشد.
 این گزارش بدون مهر و امضای آزمایشگاه فاقد اعتبار است.
 محدوده پذیرش ساختگيرنده مطابق با فائده تصمیم گیری گردید بر اساس استاندارد ISO/IEC GUIDE 98-4 در سطح اطمینان 95% و حریض پوشش K=2 می باشد.
 در صورت پذیرش بودن مانعکس نمونه پس از انجام آزمون چه مدت دو هفته در آزمایشگاه نگهداری خواهد شد.
 آدرس تهران - شهریار - سازمان خدام آباد- ۱۵۷ دو امامی - پلاک ۷۵ آزمایشگاه پاک لپن یکم شهر - تلفن تماس: ۵۳۱۰۱۳۳۳

نتایج آنالیز ذرات خروجی														 مرکز ملی تأیید صلاحیت ایران National Accreditation Center of Iran		 دانش‌تجان در ارائه خدمات آزمایشگاهی آزمایشگاه معتمد سازمان حفاظت محیط زیست		
فاکتورهای مورد سنجش و نتایج آزمایش														محل نمونه پروری (نام حودکش)	تاریخ نمونه پروری	هستگاه نمونه پروری	شماره	
Fuel	DK	T _a	T _e	V _e	Dust (Wet)	Dust (Dry)	P _{amb}	P _{st}	P _{ext}	Dust weight	Sampling time	Volume metered	Absolute Vapour					Traverse points
-	Cm	°C	°C	m/s	Mg/Nm ³	Mg/Nm ³	mbar	-	2.15	2.9	7.2	0.100	15.8	-	31.3			
ماریت	400	18.8	240.1	18.4	64.34	64.34	858	-	2.15	2.9	7.2	0.100	15.8	-	31.3			
روش آزمون					ارتفاع محل نمونه پروری از محل ورود ذرات (m)					ارتفاع حودکشان از محل ورود ذرات (m)					عرض جغرافیایی		طول جغرافیایی	
INSO-17369					60					110.5					26.957681		55.543665	
محدوده پذیرش ساختگيرنده:														محدوده پذیرش:				

گزارش تفسیری مدیریت شرکت سیمان هرمزگان

صورت‌های مالی ۶ ماهه منتهی به ۱۴۰۴/۰۲/۳۱

گزارش اقدامات انجام شده در خصوص مسائل محیط زیست

ردیف	اقدامات انجام شده جهت حمایت از محیط زیست	کل مخارج انجام شده (میلیون ریال)	مخارج انجام شده جهت خرید تجهیزات و تاسیسات و تعمیرات لازم	نتایج حاصل از اقدامات حمایتی	برآورد میزان کاهش خسارات
۱	تعمیرات الکترو فیلتر آسیاب های مواد	۱۴.۶۵۳	انجام توسط پیمانکار	کاهش آلاینده‌گی آسیاب مواد	-
۲	پایش آلاینده‌گی دستگاه‌ها، توسط شرکت‌های دارای مجوز	۰	-	جلوگیری از کارکرد نامناسب دستگاه‌های آلاینده	-
جمع		۱۴.۶۵۳			

گزارش عملکرد شرکت در رابطه با افزایش آموزش کارکنان:

طی شش ماهه اول سال مالی منتهی به ۱۴۰۴/۰۲/۳۱ تعداد ۳۲ دوره در قالب سیستم مدیریت کیفیت، سیستم مدیریت انرژی، محیط زیست، ایمنی و بهداشت و دوره های عمومی با ۳۶۱ نفر شرکت کننده و ۴۵۷۵ نفر/ساعت برگزار شده است. طی همین مدت با همکاری اداره کل استاندارد هرمزگان دوره آموزشی تشریح ویژگی های سیمان آمیخته برای ساخت بتن مطابق با استاندارد ۶۰۴۴ برای شرکت های بتن ساز و کارشناسان شهرداری ها، میراث فرهنگی، سازمان مدیریت و برنامه ریزی، اداره کل استاندارد و سیمان هرمزگان برگزار گردید.

طی دوره مشابه سال مالی قبل تعداد ۴۲ دوره آموزشی با تعداد ۵۱۸ شرکت کننده و ۱۴۰۰۲ نفر/ساعت برگزار شده است. دلیل نفر/ساعت بالا طی همین دوره، برگزاری ۳ دوره بازآموزی فرآیند جوشکاری مقدماتی و پیشرفته برای ۸۲ نفر از پرسنل به میزان ۶۵۶۰ نفر/ساعت می باشد.

گزارش تفسیری مدیریت شرکت سیمان هرمزگان

صورت‌های مالی ۶ ماهه منتهی به ۱۴۰۴/۰۲/۳۱

گزارش عملکرد اجتماعی شرکت:

کل کمک‌های عامل‌المنفعه طبق مصوبه مجمع عمومی عادی سالانه به مبلغ ۴۰.۰۰۰ میلیون ریال و طبق بند ۹ صورتجلسه مجمع عمومی عادی سالیانه مورخ ۱۴۰۳/۱۱/۱۳، مقدار ۱.۰۰۰ تن سیمان اهدایی است که این کمک‌ها طبق جدول ذیل در عملکرد دوره مالی ۶ ماهه منتهی به ۱۴۰۴/۰۲/۳۱ انجام شده است:

عنوان هزینه	مبلغ هزینه (ریال)
درمانی	۲۰۰.۰۰۰.۰۰۰
محیط زیست	۱۲۰.۰۰۰.۰۰۰
ورزشی	۰
فرهنگی، مذهبی، هنری	۹.۶۹۵.۰۳۵.۰۰۰
خدماتی	۷.۲۹۴.۵۰۰.۰۰۰
جمع	۱۷.۳۰۹.۵۳۵.۰۰۰

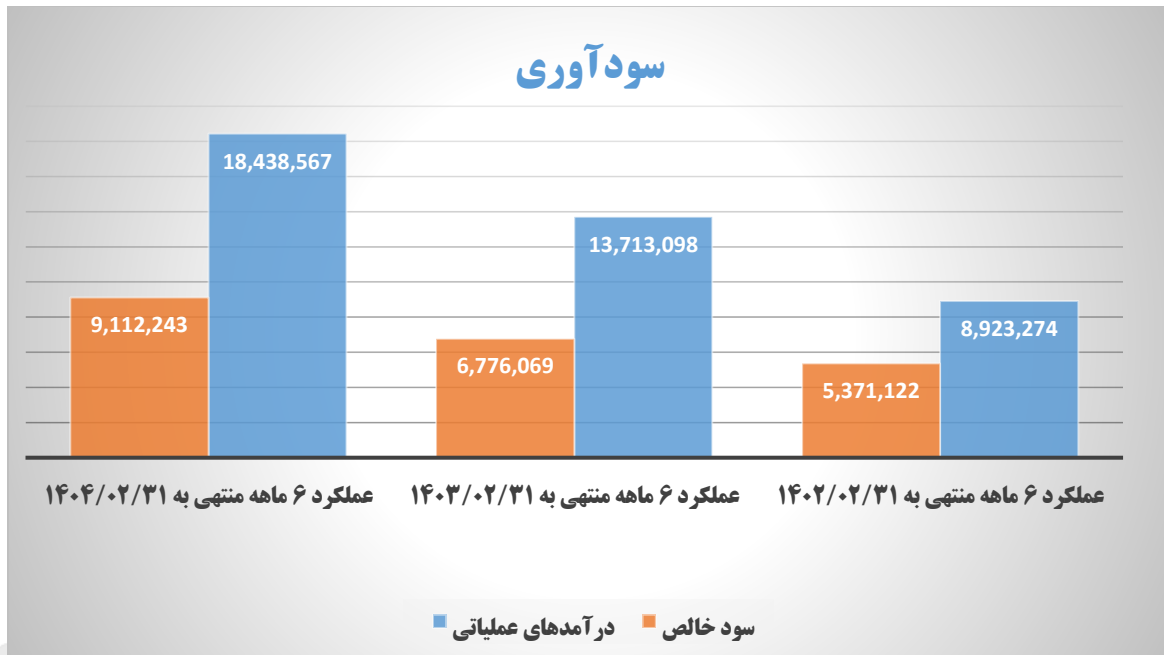
عنوان	مقدار (تن)
سیمان اهدایی	۱.۷۵۸

مــنــاد د دوام و استـحکـام

گزارش تفسیری مدیریت شرکت سیمان هرمزگان

صورت‌های مالی ۶ ماهه منتهی به ۱۴۰۴/۰۲/۳۱

بعد اقتصادی:




پشتکار و جدوجهد

مسئله دوام و استحکام

گزارش تفسیری مدیریت شرکت سیمان هرمزگان

صورت‌های مالی ۶ ماهه منتهی به ۱۴۰۴/۰۲/۳۱



مقدار (تن)	محصول	شرح
۱.۰۵۰.۰۰۰	سیمان	ظرفیت عملی شرکت سیمان هرمزگان
۹۶۰.۰۰۰	کلینکر	
۹۴۸.۵۸۰	سیمان	تولید واقعی شرکت سیمان هرمزگان
۸۸۳.۴۸۰	کلینکر	
%۹۰	سیمان	نسبت تولید واقعی به ظرفیت عملی
%۹۲	کلینکر	

گزارش تفسیری مدیریت شرکت سیمان هرمزگان

صورت‌های مالی ۶ ماهه منتهی به ۱۴۰۴/۰۲/۳۱

۲-۵ - برنامه شرکت جهت رعایت دستورالعمل پذیرش (مختص شرکت‌هایی که مشمول ماده ۱۴۱ لایحه اصلاحی

قانون تجارت بوده یا سایر الزامات دستورالعمل پذیرش را طی دوره گزارشگری رعایت ننموده‌اند)

بند مذکور برای این شرکت موضوعیت ندارد.

۳- مهم‌ترین منابع، مصارف، ریسک‌ها و روابط

۳-۱- منابع:

عمده منابع تأمین نقدینگی شرکت وجوه حاصل از فروش محصولات داخلی و صادراتی، شامل انواع سیمان و کلینکر تولیدی شرکت می‌باشد؛ همچنین آزمایشگاه شرکت به عنوان آزمایشگاه معتبر منطقه نزد اداره استاندارد نسبت به ارائه خدمات آزمایشگاهی محصولات معدنی به سایر شرکتها اقدام می‌نماید که این مهم علاوه بر ایجاد درآمدهای مرتبط، برند سیمان هرمزگان را بعنوان یکی از برندهای معتبر صنعت معرفی نموده است. از دیگر منابع در دسترس می‌توان به سود حاصل از سرمایه‌گذاری‌های وجوه مازاد، در صندوق‌های با درآمد ثابت اشاره کرد.

۳-۲- مصارف:

مصارف مالی شرکت عموماً شامل مصارف مرتبط با فعالیت‌های عملیاتی است: هزینه‌های استخراج و خرید مواد اولیه، پرداخت حقوق و دستمزد، استفاده از خدمات پیمانکاران، پرداخت مصارف مرتبط با انرژی (گاز-برق-مازوت)، خرید قطعات و لوازم یدکی ماشین‌آلات و تجهیزات مورد استفاده در خطوط تولید، پرداخت کرایه حمل، عوارض و حقوق گمرکی محصولات صادراتی و قطعات خریداری شده را می‌توان از جمله پرداختی‌های با اهمیت برشمرد.

۳-۳- ریسک‌ها و موارد عدم اطمینان و تجزیه و تحلیل آن:

تجزیه و تحلیل ریسک شرکت:

فعالیت در بازار رقابتی برای هر بنگاه اقتصادی شرایطی را فراهم می‌آورد که به عنوان ریسک‌های فراروی سازمان مورد توجه قرار می‌گیرند. از این رو ریسک‌های عمده ای که این شرکت با آنها مواجه است به شرح ذیل ارائه می‌گردد:

ریسک قیمت نهاده‌های تولید:

در سال‌های اخیر اجرای قانون هدفمند کردن یارانه‌ها منجر به افزایش بهای تمام شده محصولات شرکت گردیده است (بالاخص هزینه‌های انرژی) و بلاشک تداوم اجرای قانون مذکور تأثیر بسزایی در تولید و فروش سیمان خواهد داشت. سایر نهاده‌های تولید علاوه بر تأثیرپذیری از افزایش سطح عمومی قیمت‌ها و اجرای هدفمندسازی یارانه‌ها، تحت تأثیر نوسانات نرخ ارز نیز قرار گرفته‌اند.

گزارش تفسیری مدیریت شرکت سیمان هرمزگان

صورت‌های مالی ۶ ماهه منتهی به ۱۴۰۴/۰۲/۳۱

ریسک ناشی از نوسانات فروش فصلی:

به دلیل وجود گرمای شدید در فصول بهار و تابستان، فروش محصولات در این فصل‌ها با افت همراه بوده که البته با تدابیری مانند توسعه بازارهای صادراتی سعی در پوشش این ریسک شده است.

ریسک ناشی از وصول مطالبات محصولات صادراتی :

نقل و انتقال وجوه ارزی از طریق مکانیزم حواله ارزی توسط صرافی‌های مجاز مورد تأیید سیستم بانکی انجام می‌شود لیکن صرافی‌های مزبور هیچگونه مسئولیتی در قبال عدم دریافت ارز توسط فروشنده را بر عهده نمی‌گیرند و تمام ریسک آن به شرکت تحمیل می‌گردد.

ریسک ناشی از عدم پایداری شرایط صادرات :

افزایش رقابت شرکت‌ها و تولید مازاد بر مصرف سیمان در کشور باعث حضور شرکت‌های فعال در صنعت سیمان در بازارهای خارجی شده است. با توجه به شرایط خاص بازارهای خارجی و تحریم‌های اعمال شده و تحریم حاکم بر بانک‌های کشور همچنین روند کاهشی قیمت‌های جهانی، احتمال عدم حضور پایدار در بازارهای صادراتی را به همراه خواهد داشت.

ریسک ناشی از حمل محصولات صادراتی:

با توجه به اینکه حمل محصولات معدنی مانند سیمان از اولویت‌های بعدی سازمان بنادر و کشتیرانی می‌باشد، لذا برخی اوقات تحویل محموله‌های صادراتی با وقفه‌هایی مواجه شده است؛ که البته با بهره‌برداری از اسکله تازه تأسیس بندر خمیر می‌توان تا حدی از پیامدهای ناشی از ترافیک اسکله شهید رجایی کاست.

سیمان هرمزگان

مــنــاد د و ا م و ا س ت ح ک ا م

گزارش تفسیری مدیریت شرکت سیمان هرمزگان

صورت‌های مالی ۶ ماهه منتهی به ۱۴۰۴/۰۲/۳۱

۳-۴- اطلاعات مربوط به معاملات با اشخاص وابسته:

۱۴۰۳/۰۲/۳۱		۱۴۰۴/۰۲/۳۱		سود سهام پرداختنی	سایر پرداختنی‌ها	مانده حساب سپرده وجاری	سایر دریافتنی‌ها	سرمایه‌گذاری بلند مدت	نام شخص وابسته	شرح
خالص		خالص								
بدهی	طلب	بدهی	طلب							
	۱.۵۸۶.۱۳۰		۲.۱۲۲.۲۲۳			۲.۱۲۲.۲۲۳			بانک سپه	شرکتهای اصلی و نهایی
۴.۸۰۹.۴۲۹	-	۱۰.۸۵۹.۱۸۷	-	۱۰.۸۵۵.۵۱۵	۳.۶۷۲	-	-	-	شرکت گروه مدیریت گذاری امید	شرکت مادر
۴.۸۰۹.۴۲۹	۱.۵۸۶.۱۳۰	۱۰.۸۵۹.۱۸۷	۲.۱۲۲.۲۲۳	۱۰.۸۵۵.۵۱۵	۳.۶۷۲	۲.۱۲۲.۲۲۳	۰		جمع	
-	۲.۶۱۶.۴۵۸	-	۴.۲۶۴.۵۸۹	-	-		۴.۲۶۴.۵۸۹		شرکت گرند جنرال تردینگ	شرکت های تحت کنترل مشترک
-	۱.۳۷۵.۷۰۲	-	۱.۸۱۵.۲۳۲	-	-		۱.۸۱۵.۲۳۲		بانک سپه اداره خزانه داری ارزی	
-	۲۵۴	-	۲۵۴	-	-		۲۵۴		صرافی امید	
-	۸۴۸	-	۸۴۸	-	-		۸۴۸		گوهران امید قشم - شرکت	
	۱۲		۱۲				۱۲		شرکت سرمایه گذاری سپه	
-	۴.۸۷۹	-	(۰)	-	-		(۰)		تأمین سرمایه امید	
-	۱.۲۳۸		۱.۲۳۸				۱.۲۳۸		توسعه صادرات صنعت سیمان	
-	۱۰		۱۰				۱۰		پترو امید آسیا	
۲۲	-	۲۲	-		۲۲		-		شرکت آینده اندیش نگر	
		۹۴.۱۶۳		۹۴.۱۶۳					شرکت مدیریت توسعه گوهران امید	
		۳۰		۳۰					شرکت بازرگانی و تولیدی مرجان کار	
-	۴۸.۵۱۲	-	۳۰۸.۲۴۶	-	-		۳۰۸.۲۴۶		صندوق اختصاصی بازارگردانی گوهر فام امید	
۲۲	۴۰۴۷.۱۱۳	۹۴.۲۱۵	۶.۲۹۰.۴۲۹	۹۴.۱۹۳	۲۲	-	۶.۲۹۰.۴۲۹	-	جمع	
۷۲.۹۳۸	-	۵۶.۷۹۲	-	-	۵۶.۷۹۲		-		گروه خدمات کارکنان سپه نوین	سایر اشخاص وابسته
۷۲.۹۳۸	-	۵۶.۷۹۲	-	۰	۵۶.۷۹۲		-		جمع	
۴.۸۸۲.۳۸۹	۵.۶۳۴.۰۴۳	۱۱.۰۱۰.۱۹۴	۸.۵۱۲.۷۵۲	۱۰.۹۴۹.۷۰۸	۶۰.۴۸۶	۲.۱۲۲.۲۲۳	۶.۳۹۰.۴۲۹		جمع کل	

گزارش تفسیری مدیریت شرکت سیمان هرمزگان

صورت‌های مالی ۶ ماهه منتهی به ۱۴۰۴/۰۲/۳۱

۳-۵- دعاوی حقوقی له یا علیه شرکت و اثرات ناشی از آن:

ردیف	خواهان / شاکی	خوانده / مشتکی عنه	موضوع	تاریخ تشکیل	اقدامات انجام شده	نتیجه
۱	استاس توسعه	سیمان هرمزگان	مطالبه خسارت	۱۳۹۸	حضور در جلسات رسیدگی، ارائه دفاعیات لازم و متعاقباً صدور نظریه هیئت کارشناسی مبنی بر قصور ۱۰ درصدی شرکت سیمان هرمزگان.	رد دعوی تجدید نظر خواهی شرکت استاس توسعه در محکمه تجدید نظر به علت عدم رفع نقص پرونده علی‌الرغم اخطار قبلی
۲	سیمان هرمزگان	استاس توسعه	مطالبه خسارت	۱۳۹۸	حضور در جلسات رسیدگی، ارائه دفاعیات لازم و متعاقباً صدور نظریه هیئت کارشناسی مبنی بر قصور ۱۰ درصدی شرکت استاس توسعه.	رد دعوی تجدید نظر خواهی شرکت استاس توسعه در محکمه تجدید نظر به علت عدم رفع نقص پرونده علی‌الرغم اخطار قبلی
۳	سیمان هرمزگان	عبدالصمد ملایی	سرقت تجهیزات دکل برق	۱۴۰۲	شکوائیه در شعبه دوم دادگاه بندر خمیر در حال رسیدگی می باشد	صدور حکم مبنی بر تحمل ۶ ماه حبس تعزیری متهم و رد مال نسبت به محکوم علیه
۴	مرورید آب قشم	سیمان هرمزگان	مطالبه معوقات قراردادی استرداد تضامین بانکی	۱۴۰۲	برگزاری جلسه رسیدگی در تاریخ ۱۴۰۲/۰۳/۲۹ و ارائه دفاعیات لازم در جهت دفاع از حقوق شرکت.	پس از صدور نظریه کارشناسی و ابلاغ آن به شرکت سیمان نسبت به نظریه معترض ولایحه اعتراضی ثبت گردید
۵	سیمان هرمزگان	یوسف درخواه	سرقت تجهیزات دکل برق	۱۴۰۲	شکوائیه در شعبه دوم دادگاه بندر خمیر در حال رسیدگی می باشد و با رد مال توسط نامبرده منجر به صدور رضایت گردید	صدور حکم مبنی بر تحمل ۲ سال حبس تعزیری متهم و رد مال توسط نامبرده منجر به صدور رضایت توسط خواهان گردید
۶	فخرالدین حجازی (فولاد بهنورد کویر یزد)	سیمان هرمزگان	ابطال سند مالکیت و مطالبه اجرت المثل	۱۴۰۲	طرح دادخواست ابطال سند مالکیت ملک نیاوران و مطالبه اجرامثل در تاریخ ۱۴۰۲/۰۹/۰۸ و متعاقباً ارائه دفاعیات لازم	برگزاری جلسه در تاریخ ۱۴۰۲/۱۰/۲۶ شعبه ۱۰۸ مجتمع قضایی عدالت تهران و حکم بر بطلان دعوی خواهان صادر گردید
۷	سیمان هرمزگان	مجتبی مرادی	فسخ قرارداد برنج	۱۴۰۲	طرح دادخواست اعلام فسخ قرارداد خرید به تاریخ ۱۴۰۲/۱۱/۰۴ و ارجاع پرونده به شعبه یک حقوقی بندر خمیر	نقض دادنامه بدوی و رد درخواست خواهان مرحله بدوی توسط دادگاه تجدید نظر به دلیل عدم وجود عین مال که برنج ها بین پرسنل توزیع گردیده است
۸	سیمان هرمزگان	نبی الله محمودی گوغری	اعتراض به رای هیئت حل اختلاف کار و رفاه اجتماعی	۱۴۰۱	ثبت دادخواست اعتراض در تاریخ ۱۴۰۱/۱۲/۰۱ و ارجاع به شعبه ۵۶ دیوان عدالت اداری جهت رسیدگی	به موجب دادنامه شماره ۸۷۰۲۰ مورخ ۱۴۰۲/۰۸/۰۲ ضمن نقض دادنامه صادره از سوی هیئت حل اختلاف پرونده جهت رسیدگی مجدد به اداره کار ارجاع و منتظر تعیین وقت می باشد.

گزارش تفسیری مدیریت شرکت سیمان هرمزگان

صورت‌های مالی ۶ ماهه منتهی به ۱۴۰۴/۰۲/۳۱

ردیف	خواهان / شاکی	خوانده / مشتکی عنه	موضوع	تاریخ تشکیل	اقدامات انجام شده	نتیجه
۹	سیمان هرمزگان	رضوانی رمچاهی	مزایده ملک	۱۳۹۶	توقیف یک باب منزل و اخذ نظریه کارشناسی و ارسال به اجرای ثبت جهت برگزاری مزایده	پس از گذشت مهلت تعیین شده توسط اداره ثبت ضمن ثبت درخواست انتقال سند بنام شرکت سیمان هرمزگان، انتقال سند مستلزم پرداخت نیم عشر دولتی می‌باشد.
۱۰	سیمان هرمزگان	رضوانی رمچاهی	حکم خلع ید	۱۴۰۰	حضور در جلسات رسیدگی	خلع ید صورت پذیرفت و ملک به سیمان هرمزگان تحویل داده شد.
۱۱	محمد حسن سنجی	سیمان هرمزگان	مطالبه خسارت تاخیر تادیه و هزینه دادرسی	۱۴۰۲	حضور در جلسات رسیدگی	پس از طرح دعوی در دادگاه عمومی حقوقی بندرعباس به علت عدم صلاحیت، دادگاه به دادگستری خمیر ارجاع و بعد از آن به شعبه ۸۲ دادگاه عمومی حقوقی مجتمع قضائی صدر تهران ارجاع که دعوی خواهان رد گردید.
۱۲	سیمان هرمزگان	حبیب اله پورمحمد	خلع ید	۱۴۰۳	حضور در جلسات رسیدگی	پرونده در دادگاه تجدید نظر استان هرمزگان در حال رسیدگی می‌باشد

سیمان هرمزگان

مدیریت امور و استحضام

گزارش تفسیری مدیریت شرکت سیمان هرمزگان

صورت‌های مالی ۶ ماهه منتهی به ۱۴۰۴/۰۲/۳۱

۴- نتایج عملیات و چشم‌اندازها

۴-۱- نتایج عملکرد مالی و عملیاتی:

صورت سود زیان

شرح	عملکرد واقعی دوره ۶ ماهه منتهی به ۱۴۰۴/۰۲/۳۱	عملکرد واقعی دوره ۶ ماهه منتهی به ۱۴۰۳/۰۲/۳۱	عملکرد واقعی دوره ۶ ماهه منتهی به ۱۴۰۲/۰۲/۳۱	درصد تغییرات نسبت به دوره مشابه قبل
درآمدهای عملیاتی (داخلی)	۱۶.۶۱۹.۴۴۷	۱۱.۷۰۴.۶۷۰	۸.۹۲۳.۲۷۴	۴۲
درآمدهای عملیاتی (صادراتی)	۱.۸۱۹.۱۲۰	۲.۰۰۸.۴۲۹	۰	(۹)
جمع درآمدهای عملیاتی	۱۸.۴۳۸.۵۶۷	۱۳.۷۱۳.۰۹۸	۸.۹۲۳.۲۷۴	۳۴
بهای تمام شده	(۸.۰۳۸.۷۴۲)	(۶.۳۰۲.۶۰۳)	(۳.۶۹۶.۴۶۹)	۲۸
سود ناخالص	۱۰.۳۹۹.۸۲۵	۷.۴۱۰.۴۹۵	۵.۲۲۶.۸۰۵	۴۰
هزینه های فروش، اداری و عمومی	(۱.۷۴۶.۰۷۴)	(۱.۴۱۴.۴۵۰)	(۴۷۶.۰۳۷)	۲۳
زیان کاهش ارزش دریافتی ها	۰	۰	۰	۰
سایر درآمدهای و هزینه های عملیاتی	۷۷۶.۹۸۱	۱.۱۳۴.۴۳۹	۴۵۴.۴۸۳	(۹۹)
سود عملیاتی	۹.۴۳۰.۷۳۲	۷.۱۳۰.۴۸۴	۵.۲۰۵.۲۵۱	۲۲
سایر درآمدهای و هزینه های غیرعملیاتی	۱.۵۰۳.۹۹۴	۸۸۹.۲۴۵	۳۴۰.۲۲۹	۱۵۵
سود عملیاتی قبل از مالیات	۱۰.۹۳۴.۷۲۶	۸.۰۱۹.۷۲۹	۵.۵۴۵.۴۸۰	۳۶
هزینه مالیات	(۱.۸۲۲.۴۸۳)	(۱.۲۴۳.۶۶۰)	(۱۷۴.۳۵۸)	۴۷
سود خالص	۹.۱۱۲.۲۴۳	۶.۷۷۶.۰۶۹	۵.۳۷۱.۱۲۲	۳۴
سود هر سهم	۵.۰۵۱	۳.۷۶۷	۲.۹۷۲	۳۴

گزارش تفسیری مدیریت شرکت سیمان هرمزگان

صورت‌های مالی ۶ ماهه منتهی به ۱۴۰۴/۰۲/۳۱

۴-۲- جزئیات پرداخت و آخرین وضعیت پرداخت سود سهام مطابق مصوبه آخرین مجمع:

در سال مالی ۱۴۰۳-۱۴۰۲ به ازای هر سهم ۷۶۵۰ ریال بصورت خالص به هر یک از سهامداران تعلق گرفت که از این مبلغ سهم سهامداران حقیقی از طریق شرکت سپرده گذاری مرکزی اوراق بهادار و تسویه وجوه پرداخت گردیده است. مانده سود سهام پرداخت نشده در تاریخ ۱۴۰۴/۰۳/۱۰ به سهامداران حقوقی پرداخت خواهد شد.

۴-۳- تغییرات در پرتفوی سرمایه گذاری‌ها، ترکیب دارایی‌ها و وضعیت شرکت:

دوره مالی منتهی به ۳۱ اردیبهشت ماه ۱۴۰۳			دوره مالی منتهی به ۳۱ اردیبهشت ماه ۱۴۰۴			نام شرکت
درآمد سرمایه گذاری	بهای تمام شده سرمایه گذاری	درصد مالکیت	درآمد سرمایه گذاری	بهای تمام شده سرمایه گذاری	درصد مالکیت	
۳.۷۷۰.۲۳۸.۲۴۰	۲۲,۱۷۷,۸۷۱,۸۲۹	ناچیز	۰	۲۲,۱۷۷,۸۷۱,۸۲۹	ناچیز	شرکت تأمین سرمایه امید
۰	۱۰,۲۸۰,۸۹۲,۰۰۰	ناچیز	۰	۱۰,۲۸۰,۸۹۲,۰۰۰	ناچیز	شرکت توسعه صنعت سیمان
۰	۱۰۰,۰۰۰,۰۰۰	ناچیز	۰	۱۰۰,۰۰۰,۰۰۰	ناچیز	شرکت خدمات رابانه امید
۰	۱۰,۲۰۰,۰۰۰	ناچیز	۰	۱۰,۲۰۰,۰۰۰	ناچیز	شرکت کاشانه کاران کادوس
۰	۱۰,۰۰۰,۰۰۰	ناچیز	۰	۱۰,۰۰۰,۰۰۰	ناچیز	صندوق تحقیق و توسعه صنایع و معادن
۰	۷,۱۸۷,۰۰۰	ناچیز	۰	۳۸.۲۲۷.۲۴۶	ناچیز	شرکت آموزش و تحقیقات مرکز ایران
۰	۵,۸۱۲,۰۰۰	ناچیز	۰	۵,۸۱۲,۰۰۰	ناچیز	بانک خاورمیانه
۰	۵۳,۰۰۰,۰۰۰	ناچیز	۰	۴۹.۴۰۰.۰۰۰	ناچیز	شرکت پترو امید آسیا
۰	۱,۷۸۴,۶۹۵	ناچیز	۰	۱,۷۸۴,۶۹۵	ناچیز	شرکت سرمایه گذاری سپه
۰	۳۰۰,۰۰۰	ناچیز	۰	۳۰۰,۰۰۰	ناچیز	صندوق توسعه صادرات کالاهای صنعتی، معدنی و خدمات مهند

گزارش تفسیری مدیریت شرکت سیمان هرمزگان

صورت‌های مالی ۶ ماهه منتهی به ۱۴۰۴/۰۲/۳۱

۴-۴- تحلیل حساسیت (مختص شرکتهای تولیدی):

تحلیل حساسیت نرخ کلینکر و نرخ تبدیل دلار موثر بر درآمدهای عملیاتی (میلیون ریال)						
نرخ تسعیر ارز (ریال)					نرخ دلار	شرح
۶۸۵,۰۰۰	۶۶۵,۰۰۰	۶۴۵,۰۰۰	۶۲۵,۰۰۰	۶۰۵,۰۰۰		
۳۵,۹۹۰,۲۵۸	۳۵,۷۴۰,۵۵۸	۳۵,۴۹۰,۸۵۸	۳۵,۲۴۱,۱۵۸	۳۴,۹۹۱,۴۵۸	۱۹	نرخ فروش کلینکر (دلار)
۳۶,۱۹۵,۷۵۸	۳۵,۹۴۰,۰۵۸	۳۵,۶۸۴,۳۵۸	۳۵,۴۲۸,۶۵۸	۳۵,۱۷۲,۹۵۸	۲۰	
۳۶,۴۰۱,۲۵۸	۳۶,۱۳۹,۵۵۸	۳۵,۸۸۲,۳۱۱	۳۵,۶۱۶,۱۵۸	۳۵,۳۵۴,۴۵۸	۲۱	
۳۶,۶۰۶,۷۵۸	۳۶,۳۳۹,۰۵۸	۳۶,۰۷۱,۳۵۸	۳۵,۸۰۳,۶۵۸	۳۵,۵۳۵,۹۵۸	۲۲	
۳۶,۸۱۲,۲۵۸	۳۶,۵۳۸,۵۵۸	۳۶,۲۶۴,۸۵۸	۳۵,۹۹۱,۱۵۸	۳۵,۷۱۷,۴۵۸	۲۳	

تحلیل حساسیت نرخ کلینکر و نرخ تبدیل دلار موثر بر سود خالص (میلیون ریال)						
نرخ تسعیر ارز (ریال)					نرخ دلار	شرح
۶۸۵,۰۰۰	۶۶۵,۰۰۰	۶۴۵,۰۰۰	۶۲۵,۰۰۰	۶۰۵,۰۰۰		
۱۷,۸۶۱,۵۷۹	۱۷,۶۵۵,۵۷۶	۱۷,۴۴۹,۵۷۴	۱۷,۲۴۳,۵۷۱	۱۷,۰۳۷,۵۶۹	۱۹	نرخ فروش کلینکر (دلار)
۱۸,۰۳۱,۱۱۶	۱۷,۸۲۰,۱۶۴	۱۷,۶۰۹,۲۱۱	۱۷,۳۹۸,۲۵۹	۱۷,۱۸۷,۳۰۶	۲۰	
۱۸,۲۰۰,۶۵۴	۱۷,۹۸۴,۷۵۱	۱۷,۷۷۲,۵۲۳	۱۷,۵۵۲,۹۴۶	۱۷,۳۳۷,۰۴۴	۲۱	
۱۸,۳۷۰,۱۹۱	۱۸,۱۴۹,۳۳۹	۱۷,۹۲۸,۴۸۶	۱۷,۷۰۷,۶۳۴	۱۷,۴۸۶,۷۸۱	۲۲	
۱۸,۵۳۹,۷۲۹	۱۸,۳۱۳,۹۲۶	۱۸,۰۸۸,۱۲۴	۱۷,۸۶۲,۳۲۱	۱۷,۶۳۶,۵۱۹	۲۳	

گزارش تفسیری مدیریت شرکت سیمان هرمزگان

صورت‌های مالی ۶ ماهه منتهی به ۱۴۰۴/۰۲/۳۱

تحلیل حساسیت نرخ کلینکر و نرخ تبدیل دلار موثر بر سود هر سهم (EPS) (ریال)						
نرخ تسعیر ارز (ریال)					نرخ دلار	شرح
۶۸۵,۰۰۰	۶۶۵,۰۰۰	۶۴۵,۰۰۰	۶۲۵,۰۰۰	۶۰۵,۰۰۰		
۹,۷۹۳	۹,۶۸۰	۹,۵۶۷	۹,۴۵۴	۹,۳۴۱	۱۹	نرخ فروش کلینکر (دلار)
۹,۸۸۵	۹,۷۷۰	۹,۶۵۴	۹,۵۳۹	۹,۴۲۳	۲۰	
۹,۹۷۸	۹,۸۶۰	۹,۷۴۴	۹,۶۲۳	۹,۵۰۵	۲۱	
۱۰,۰۷۱	۹,۹۵۰	۹,۸۲۹	۹,۷۰۸	۹,۵۸۷	۲۲	
۱۰,۱۶۴	۱۰,۰۴۱	۹,۹۱۷	۹,۷۹۳	۹,۶۶۹	۲۳	



سیمانت هرمزگان

مستاد دوام و استحکام

گزارش تفسیری مدیریت شرکت سیمان هرمزگان

صورت‌های مالی ۶ ماهه منتهی به ۱۴۰۴/۰۲/۳۱

۵- مهم‌ترین معیارها و شاخص‌های عملکرد برای ارزیابی عملکرد واحد تجاری در مقایسه با اهداف اعلام شده

۵-۱- شاخص‌ها و معیارهای عملکرد برای ارزیابی:

شرح	واحد سنجش	مبنای اندازه‌گیری	شاخص اندازه‌گیری	عملکرد واقعی دوره ۶ ماهه منتهی به ۱۴۰۴/۰۲/۳۱	درصد انحراف	دلایل انحراف
مقدار تولید سیمان	تن	ظرفیت عملی	۱۰۵۰۰۰۰	۹۴۸.۵۸۰	(۱۰)	محدودیت مصرف برق و گاز
مقدار تولید کلینکر	تن	ظرفیت عملی	۹۶۰۰۰۰	۸۸۳.۴۸۰	(۸)	محدودیت مصرف برق و گاز
مقدار فروش داخلی	تن	بودجه	۱۰۰۴۰۰۰	۸۸۰.۹۶۷	(۱۲)	محدودیت مصرف برق و گاز
مقدار فروش صادراتی	تن	بودجه	۲۰۲۰۰۰	۱۱۴.۷۱۷	(۴۳)	محدودیت مصرف برق و گاز
درآمدهای عملیاتی	میلیون ریال	بودجه	۱۶۸۸۱.۳۴۹	۱۸.۴۳۸.۵۶۷	۹	
بهای تمام شده کالای فروش رفته	میلیون ریال	بودجه	(۶.۹۱۰.۷۳۳)	(۸.۰۳۸.۷۴۳)	۱۶	افزایش هزینه‌های تولید از قبیل انرژی و مواد اولیه
سود ناخالص	میلیون ریال	بودجه	۹.۹۷۰.۶۱۷	۱۰.۳۹۹.۸۲۵	۴	
سود عملیاتی	میلیون ریال	بودجه	۸.۸۴۸.۱۵۰	۹.۴۳۰.۷۳۲	۷	
سود خالص	میلیون ریال	بودجه	۸.۸۴۳.۹۶۴	۹.۱۱۲.۲۴۳	۳	
حاشیه سود ناخالص	درصد	بودجه	۵۹٪	۵۶٪	(۵)	
هزینه‌های مالی به فروش	درصد	بودجه	۰	۰	۰	
دوره وصول مطالبات	روز	بودجه	۰	۰	۰	
حاشیه سود خالص	درصد	بودجه	۶۱٪	۴۹٪	(۱۹)	
نسبت بازده دارایی‌ها	درصد	دوره مشابه سال قبل	۳۵٪	۲۸٪	(۱۹)	
نسبت بازده حقوق صاحبان سهام	درصد	دوره مشابه سال قبل	۶۶٪	۶۲٪	(۷)	

۵-۲- عملکرد بخش‌ها یا فعالیت‌ها:

شرکت فاقد شعبه می‌باشد.

گزارش تفسیری مدیریت شرکت سیمان هرمزگان

صورت‌های مالی ۶ ماهه منتهی به ۱۴۰۴/۰۲/۳۱

۶- جمع‌بندی

شرکت در شش ماهه منتهی به ۱۴۰۴/۰۲/۳۱ توجه خود را به سه رکن معطوف داشته است، رکن اول: اقتصاد (عملکرد اقتصادی، سهم بازار محصول، شاخص های بهره وری تولید و رشد شرکت)، رکن دوم: جامعه (کمک‌های عام‌المنفعه، دریافت گواهینامه‌های بهداشت و سلامت کارکنان، رعایت حقوق مصرف‌کنندگان، ساعات آموزش کارکنان، مشتری‌مداری) و رکن سوم: محیط زیست (اقدامات انجام شده در خصوص میزان ذخیره و کاهش مصرف انرژی، اقدامات برای کاهش آثار مخرب تنوع زیستی، رعایت مسائل زیست محیطی، تفکیک ضایعات و نحوه برخورد با آن).

شرکت در سال جاری مبلغ ۱۸.۴۳۸.۵۶۷ ریال درآمد عملیاتی و مبلغ ۱۰.۳۹۹.۸۲۵ ریال سود ناخالص داشته که نسبت به مشابه سال قبل به ترتیب ۳۴ درصد و ۴۰ درصد رشد داشته است.

شرکت در سال های مالی آتی نیز درصدد است با برنامه ریزی های مدون یک، دو و پنج ساله، در ایفاء مسئولیت‌های اقتصادی، اجتماعی و محیط زیستی محلی و منطقه ای خود عمل کرده تا ضمن رعایت منافع ذینفعان، در جهت حداکثر نمودن منافع سهامداران گام‌های مؤثری بردارد.



سیمان هرمزگان

مــنــاد د و ا م و ا س ت ح ک م