



گزارش تفسیری مدیریت شرکت سیمان هرمزگان

سال مالی منتهی به ۱۴۰۲/۰۸/۳۰

شرکت سیمان هرمزگان (سهامی عام)

ناشر پذیرفته شده در بورس

گزارش تفسیری مدیریت

پیوست صورتهای مالی سال مالی منتهی به ۱۴۰۲/۰۸/۳۰

گزارش تفسیری مدیریت شرکت سیمان هرمزگان

سال مالی منتهی به ۱۴۰۲/۰۸/۳۰

فهرست مطالب

مقدمه

Error! Bookmark not defined.

۴

۱- ماهیت کسب و کار

- ۱-۱- ماهیت شرکت و صنعت: ۵
- ۱-۱-۱- مواد اولیه: ۵
- ۱-۱-۲- نحوه تأمین و وضعیت بازار مواد اولیه شرکت: ۶
- ۱-۲- جایگاه شرکت در صنعت: ۶
- ۱-۳- جزئیات فروش : ۶
- ۱-۳-۱- جزئیات فروش در داخل: ۶
- ۱-۳-۲- مرادفات شرکت با دولت و نهادهای وابسته به دولت: ۷
- ۱-۳-۳-۱- آثار ناشی از قیمت‌گذاری دستوری (تکلیفی): ۷
- ۱-۳-۳-۲- وضعیت پرداخت های به دولت: ۷
- ۱-۳-۳-۳- وضعیت مطالبات از دولت: ۸
- ۱-۳-۳-۳-۱- جزئیات فروش صادراتی: ۸
- ۱-۴- قوانین و مقررات و سایر عوامل برون سازمانی مؤثر بر شرکت و احتمال تغییر در آنها از جمله مؤلفه های اقتصاد کلان: ۸
- ۱-۵- وضعیت رقابت : ۹
- ۱-۶- اطلاعات بازارگردان شرکت: ۹
- ۱-۷- لیست به روز شده از شرکت‌های فرعی مشمول تلفیق یا زیرمجموعه: ۱۰

۱۰

۲- اهداف مدیریت و راهبردهای مدیریت برای دستیابی به آن اهداف

- ۲-۱- اهداف کلان و برنامه های بلند مدت و کوتاه مدت: ۱۰
- ۲-۲- برنامه توسعه محصولات جدید و ورود به بازارهای جدید توزیع: ۱۳
- ۲-۳- رویه های مهم حسابداری، برآوردها و قضاوت ها و تاثیرات تغییرات آنها بر نتایج گزارش شده: ۱۳
- ۲-۴- سیاست‌های شرکت در ارتباط با راهبری شرکتی و اقدامات صورت گرفته در رابطه با آن: ۱۳

گزارش تفسیری مدیریت شرکت سیمان هرمزگان

سال مالی منتهی به ۱۴۰۲/۰۸/۳۰

۲-۵ - برنامه شرکت جهت رعایت دستورالعمل پذیرش (مختص شرکتهایی که مشمول ماده ۱۴۱ بوده یا سایر الزامات دستورالعمل پذیرش را رعایت نموده اند)	۲۱
۳- مهمترین منابع، مصارف، ریسکها و روابط	۲۱
۳-۱- منابع:	۲۱
۳-۲- مصارف:	۲۱
۳-۳- ریسک ها و موارد عدم اطمینان و تجزیه و تحلیل آن:	۲۲
۳-۴- اطلاعات مربوط به معاملات با اشخاص وابسته:	۲۲
۳-۵- دعوی حقوقی له یا علیه شرکت و اثرات ناشی از آن:	۲۳
۴- نتایج عملیات و چشم اندازها	۲۴
۴-۱- نتایج عملکرد مالی و عملیاتی:	۲۵
۴-۲- جزئیات پرداخت و آخرین وضعیت پرداخت سود سهام مطابق مصوبه آخرین مجمع:	۲۵
۴-۳- تغییرات در پرتفوی سرمایه گذاری ها، ترکیب داراییها و وضعیت شرکت:	۲۶
۴-۴- تحلیل حساسیت (مختص شرکتهای تولیدی):	۲۷
۴-۵- مهمترین معیارها و شاخص های عملکرد برای ارزیابی عملکرد واحد تجاری در مقایسه با اهداف اعلام شده:	۲۸
۵-۱- شاخص ها و معیارهای عملکرد برای ارزیابی:	۲۸
۵-۲- عملکرد بخش ها یا فعالیتها:	۲۹
۶- جمع بندی:	۲۹

در اجرای بند ۱ ماده ۷ دستورالعمل اجرایی افشای اطلاعات شرکت های ثبت شده نزد سازمان بورس و اوراق بهادار (مصوب مورخ ۱۳۸۶/۰۵/۰۳ و اصلاحیه های بعدی هیات مدیره سازمان بورس و اوراق بهادار)، شرکتهایی که سهام آنها نزد بورس اوراق بهادار تهران و یا فرابورس ایران پذیرفته شده باشد، موظف به تهیه و افشای گزارش تفسیری مدیریت در مقاطع میان دوره ای ۳، ۶ و ۹ ماهه و همچنین مقطع سالانه می باشند.

گزارش تفسیری مدیریت شرکت سیمان هرمزگان

سال مالی منتهی به ۱۴۰۲/۰۸/۳۰

لذا گزارش تفسیری مدیریت اخیر مطابق با ضوابط گزارش تفسیری مدیریت (مصوب ۱۳۹۶/۱۰/۰۴ و اصلاحیه مورخ ۱۳۹۷/۰۸/۰۶ هیات مدیره سازمان بورس و اوراق بهادار) و راهنمای بکارگیری ضوابط تهیه گزارش تفسیری مدیریت تهیه و در تاریخ ۱۴۰۲/۱۰/۲۵ به تأیید هیات مدیره شرکت رسیده است.

اعضاء هیئت مدیره	نماینده	سمت	امضاء
سید محمود فاطمی عقدا	شرکت چاپ و نشر سپه	رئیس هیات مدیره (غیر موظف)	
سید علی حسینی	شرکت گروه مدیریت سرمایه گذاری امید	نایب رئیس هیات مدیره (غیر موظف)	
زاید ملائی	شرکت سرمایه گذاری سپه	عضو هیات مدیره (غیر موظف)	
منصور نجفی	شرکت سرمایه گذاری توسعه گوهران امید	عضو هیات مدیره و مدیرعامل (موظف)	
محمد فیروزی	شرکت بازرگانی و تولیدی مرجانکار	عضو هیات مدیره (غیر موظف)	

مقدمه

گزارش تفسیری مدیریت، یک عنصر مهم در اطلاع رسانی به بازار سرمایه، متمم و مکمل صورت های مالی است و باید همراه با صورت های مالی ارائه شود. گزارش تفسیری مدیریت درباره چشم انداز واحد تجاری و "سایر اطلاعاتی که در صورت های مالی ارائه نشده اند"، فراهم می کند و همچنین به عنوان مبنایی برای درک اهداف مدیریت و راهبردهای مدیریت برای دستیابی به آن اهداف بکار می رود. در گزارش تفسیری مدیریت، همچنین باید عوامل و روندهای اصلی که احتمال دارد عملکرد، وضعیت و پیشرفت واحد تجاری را تحت تأثیر قرار دهند، تشریح شود.



گزارش تفسیری مدیریت شرکت سیمان هرمزگان

سال مالی منتهی به ۱۴۰۲/۰۸/۳۰

۱- ماهیت کسب و کار شرکت

شرکت سیمان هرمزگان به موجب پروانه بهره برداری ۱۱-۱۰ مورخ ۴ آذر ماه ۱۳۸۱ سازمان صنایع و معادن استان هرمزگان با ظرفیت تولید سالانه معادل ۱.۸۰۰.۰۰۰ تن انواع سیمان و کلینکر در سه شیفت کاری فعال بوده است که بر اساس بهبود به عمل آمده در ماشین آلات و فرایند تولید مطابق پروانه بهره برداری مورخ ۱۴/۱۲/۱۴۰۱ ظرفیت تولید شرکت به ۲.۱۰۰.۰۰۰ تن در سال افزایش پیدا نموده است.

۱-۱- ماهیت شرکت و صنعت:

محصولات اصلی شرکت :

- سیمان پرتلند تیپ ۲
- سیمان پرتلند تیپ ۱.۴۲۵
- سیمان پوزولانی
- کلینکر داخلی
- کلینکر صادراتی

ردیف	نوع محصول (اصلی یا فرعی)	واحد اندازه گیری	تولید واقعی
۱	کلینکر	تن	۱,۹۳۰,۵۲۰
۲	سیمان	تن	۱,۸۲۳,۰۵۰

۱-۱-۱- مواد اولیه:

ردیف	نام ماده اولیه	واحد اندازه گیری	میزان مصرف	تأمین کننده ها
۱	سنگ مارل	تن	۱,۷۵۸,۰۴۷	معادن شرکت
۲	سنگ آهک	تن	۱,۲۲۴,۰۴۶	معادن شرکت
۳	سنگ گچ	تن	۶۴,۹۲۵	معادن شرکت
۴	سنگ آهن	تن	۴۴,۹۵۵	شرکت توسعه و فن آوری آهن تنگ زاغ - شرکت پارسیان نگار هرمز
۵	پوزولان	تن	۱.۸۴۶	-
۶	پاکت	عدد	۱۸,۴۹۰,۱۷۸	شرکت گلستان بافت - شرکت پلیمر کیسه تبریز - شرکت افرا بافت

گزارش تفسیری مدیریت شرکت سیمان هرمزگان

سال مالی منتهی به ۱۴۰۲/۰۸/۳۰

۱-۲- نحوه تأمین و وضعیت بازار مواد اولیه شرکت:

ردیف	نام ماده اولیه	واحد اندازه گیری	میزان خرید	تأمین کننده ها
۱	سنگ مارل	تن	۱,۹۵۷,۲۹۳	معادن شرکت
۲	سنگ آهک	تن	۱,۱۵۶,۵۳۸	معادن شرکت
۳	سنگ گچ	تن	۴۷,۰۷۰	معادن شرکت
۴	سنگ آهن	تن	۱۱,۱۰۹	شرکت توسعه و فن آوری آهن تنگ زاغ - شرکت پارسیان نگار هرمز
۵	پاکت	عدد	۱۷,۰۹۵,۶۲۰	شرکت گلستان بافت - شرکت پلیمر کیسه تبریز - شرکت افرابافت

۱-۲- جایگاه شرکت در صنعت:

شرکت در دوره مالی مورد گزارش در بین شرکت‌های فعال در این صنعت و همچنین در بین شرکت‌های بورسی این صنعت به ترتیب با حجم فروش ۱,۸۱۹ هزار تن معادل مبلغ ۱۷,۸۵۷ میلیارد ریال در رده هفتم از لحاظ مبلغ فروش قرار دارد.

۱-۳- جزئیات فروش:

۱-۳-۱- جزئیات فروش در داخل:

ردیف	نوع محصول	کل مقدار فروش داخلی در بورس کالا (تن)	مقدار فروش شرکت سیمان هرمزگان در بورس کالا (تن)	سهم شرکت سیمان هرمزگان از مقدار فروش در بورس کالا	کل مبلغ فروش داخلی در بورس کالا (میلیون ریال)	مبلغ فروش شرکت سیمان هرمزگان در بورس کالا (میلیون ریال)	سهم شرکت سیمان هرمزگان از مبلغ فروش در بورس کالا
۱	سیمان فله تیپ ۲	۲۵,۰۶۶,۴۲۸	۷۹۸,۲۱۰	۳%	۲۰۰,۶۲۷,۳۰۹	۷,۳۶۶,۰۸۸	۴%
۲	سیمان پاکتی تیپ ۲	۱۹,۴۳۶,۲۱۶	۹۳۱,۱۰۰	۵%	۱۷۳,۷۱۸,۰۵۰	۹,۷۵۶,۴۷۰	۶%
۳	سیمان فله پوزولانی	۶۸,۰۹۰	۱۲,۴۳۰	۱۸%	۴۰۰,۸۹۴	۷۹,۳۰۳	۲۰%
	جمع کل	۴۴,۵۷۰,۷۳۴	۱,۷۴۱,۷۴۰	۴%	۳۷۴,۷۴۶,۲۵۳	۱۷,۲۰۱,۸۶۲	۵%

گزارش تفسیری مدیریت شرکت سیمان هرمزگان

سال مالی منتهی به ۱۴۰۲/۰۸/۳۰

قیمت فروش محصولات داخلی توسط بورس کالای ایران، براساس عرضه و تقاضا تعیین می‌شود که آخرین قیمت های مصوب برای هر تن سیمان فله و پاکتی به ترتیب ۹،۱۴۵ هزار ریال و ۱۰،۴۸۴ هزار ریال می‌باشد.

۱-۳-۲- مرادوات شرکت با دولت و نهادهای وابسته به دولت:

۱-۳-۲-۱- آثار ناشی از قیمت گذاری دستوری (تکلیفی)

در حال حاضر سیمان در بورس کالا عرضه شده و قیمت ها براساس رقابت و مطابق عرضه و تقاضا تعیین می گردند.

۱-۳-۲-۱- وضعیت پرداخت های به دولت

دلیل تغییرات	درصد تغییرات	سال مالی منتهی به ۱۴۰۰/۰۸/۳۰	سال مالی منتهی به ۱۴۰۱/۰۸/۳۰	سال مالی منتهی به ۱۴۰۲/۰۸/۳۰	شرح (مبالغ به میلیون ریال)	
افزایش فروش و حذف برخی از معافیت های مالیاتی	(۵۷٪)	۷۵،۴۱۷	۱۳،۳۴۵	۵،۶۴۷	مالیات عملکرد	۱
افزایش فروش	۱۰۷٪	۱۷۰،۳۵۲	۴۳۰،۹۰۶	۸۹۲،۲۲۵	مالیات بر ارزش افزوده	۲
افزایش دستمزد	۳۳٪	۲۵۹،۵۹۰	۳۲۱،۵۷۶	۴۲۹،۰۸۴	بیمه سهم کارفرما	۳
کاهش صادرات	(۷۷٪)	۳۹،۸۴۶	۱۷۹،۲۴۲	۴۰،۸۵۳	حقوق و عوارض گمرکی	۴
-	-	-	-	-	پرداختی بابت خوراک	۵
-	۲۹٪	۷۲۱،۸۴۵	۱،۷۳۳،۹۱۴	۲،۲۲۴،۷۶۵	پرداختی بابت انرژی	۶
-	-	-	-	-	پرداختی بابت تسهیلات تکلیفی دولت	۷
-	-	۱،۰۳۱	۳،۴۷۷	۴،۴۷۳	اجاره زمین از اداره بنادر و کشتیرانی	۸
-	۳۴٪	۱،۲۶۸،۰۸۱	۲،۶۸۲،۴۶۰	۳،۵۹۷،۰۴۷	جمع	
-	-	۰	۰	۰	مانده پرداختی	

گزارش تفسیری مدیریت شرکت سیمان هرمزگان

سال مالی منتهی به ۱۴۰۲/۰۸/۳۰

۱-۳-۲-۳- وضعیت مطالبات از دولت

شرکت در سال مالی منتهی ۱۴۰۲/۰۸/۳۰ فاقد مطالبات از دولت می باشد.

۱-۳-۳- جزئیات فروش صادراتی:

فروش سیمان پاکتی (EXW) و فله (FOB) بر اساس مصوبات هیأت مدیره و کمیته صادرات به ترتیب ۲۹ دلار و ۲۹ دلار می باشد که با نرخ ارز میانگین ۳۷۴،۹۰۰ ریال محاسبه و از خریدار دریافت شده است.

۱-۴- قوانین و مقررات و سایر عوامل برون سازمانی مؤثر بر شرکت و احتمال تغییر در آنها از جمله مؤلفه های اقتصاد کلان:

اهم قوانین و مقررات حاکم بر فعالیت شرکت عبارتند از:

- قانون مالیاتهای مستقیم
- قانون مالیات بر ارزش افزوده
- قانون کار و تأمین اجتماعی
- قانون تجارت
- اساسنامه شرکت
- دستورالعمل حاکمیت شرکتی ثبت شده نزد سازمان بورس و اوراق بهادار
- استانداردهای حسابداری
- قانون مبارزه با پولشویی
- قوانین و مقررات صادرات و واردات
- قوانین و مقررات زیست محیطی
- مصوبات انجمن صنفی کارفرمایان صنعت سیمان
- دستورالعمل ها و بخشنامه های سهامدار عمده
- آیین نامه ها و بخشنامه های داخلی شرکت
- مصوبات هیأت مدیره

گزارش تفسیری مدیریت شرکت سیمان هرمزگان

سال مالی منتهی به ۱۴۰۲/۰۸/۳۰

۱-۵- وضعیت رقابت :

ردیف	نام شرکت	صورت‌های مالی سالانه منتهی به	ظرفیت اسمی		مقدار تولید واقعی		مقدار فروش	
			سیمان	کلینکر	سیمان	کلینکر	سیمان	کلینکر
۱	سیمان آبیک	۱۴۰۱/۱۲/۲۹	۳,۶۰۰,۰۰۰	۴,۹۵۰,۰۰۰	۲,۶۰۸,۹۳۸	۲,۳۹۸,۳۵۹	۲,۵۷۰,۸۵۱	۳۹,۹۸۴
۲	سیمان تهران	۱۴۰۱/۱۲/۲۹	۴,۵۰۰,۰۰۰	۳,۸۳۰,۰۰۰	۳,۰۹۴,۸۴۲	۲,۸۲۴,۶۰۰	۳,۱۱۰,۷۷۲	۰
۳	سیمان سپاهان	۱۴۰۲/۰۶/۳۱	۳,۶۶۰,۰۰۰	۲,۷۰۰,۰۰۰	۱,۷۱۲,۳۰۰	۲,۵۴۷,۵۰۰	۱,۷۳۶,۳۵۸	۵۱۶,۵۵۸
۴	سیمان خوزستان	۱۴۰۱/۱۲/۲۹	۲,۴۰۰,۰۰۰	۲,۴۰۰,۰۰۰	۲,۰۰۰,۶۳۳	۲,۴۴۱,۱۹۹	۲,۰۰۴,۹۱۲	۵۵۳,۲۵۶
۵	سیمان مازندران	۱۴۰۱/۰۹/۳۰	۲,۲۷۷,۶۰۰	۲,۱۶۰,۰۰۰	۲,۰۸۳,۷۹۰	۲,۱۱۳,۷۹۰	۲,۰۸۸,۴۱۴	۱۳,۴۰۰
۶	سیمان ساوه	۱۴۰۱/۱۲/۲۹	۲,۲۵۰,۰۰۰	۲,۱۶۰,۰۰۰	۱,۹۷۴,۱۷۵	۲,۱۷۴,۱۷۳	۲,۰۲۸,۸۷۷	۳۳۸,۲۴۱
۷	سیمان هرمزگان	۱۴۰۲/۰۸/۳۰	۲,۱۰۰,۰۰۰	۲,۱۰۰,۰۰۰	۱,۸۲۳,۰۵۰	۱,۹۳۰,۵۲۰	۱,۸۱۹,۱۳۹	۰
۸	سیمان صوفیان	۱۴۰۱/۱۲/۲۹	۲,۰۰۰,۰۰۰	۲,۰۰۰,۰۰۰	۱,۸۱۴,۶۸۰	۱,۷۵۱,۴۷۴	۱,۸۲۴,۷۳۳	۲۴۸
۹	سیمان شرق	۱۴۰۲/۰۶/۳۱	۲,۰۰۰,۰۰۰	۲,۰۰۰,۰۰۰	۱,۷۱۴,۰۸۷	۱,۷۵۶,۰۱۳	۱,۶۷۰,۷۵۶	۱۰,۹۷۹
۱۰	سیمان هگمتان	۱۴۰۱/۱۲/۲۹	۲,۰۳۹,۴۰۰	۱,۹۸۰,۰۰۰	۱,۲۵۴,۶۳۷	۱,۶۹۱,۱۴۹	۱,۲۵۶,۰۶۱	۴۲۵,۴۵۴

۱-۶- اطلاعات بازارگردان شرکت:

خلاصه مشخصات و عملکرد بازارگردان به شرح جدول ذیل می باشد:

بازارگردانی:

ردیف	عنوان	پارامتر
۱	نام بازارگردان	صندوق اختصاصی بازارگردانی گوهر فام امید
۲	آغاز دوره بازارگردانی	۱۳۹۷/۱۰/۲۴
۳	پایان دوره بازارگردانی	-
۴	منابع اختصاص یافته به بازارگردان از سوی ناشر (میلیون ریال)	۳۶۰۰۰۳۶
۵	منابع اختصاص یافته به بازارگردان از سوی سهامدار عمده	-
۶	مبلغ خرید طی دوره (میلیون ریال)	۴۷۶۰۰۲۶
۷	مبلغ فروش طی دوره (میلیون ریال)	(۳۳۰۰۱۹۶)
۸	سود (زیان) بازارگردانی (میلیون ریال)	۱۰۱۰۰۲۳
۹	تعداد سهام خریداری شده طی دوره	۲۰۰۰۰۷۰۸۳۷
۱۰	تعداد سهام فروخته شده طی دوره	(۱۸۰۹۸۵۰۹۵۴)
۱۱	مانده سهام نزد بازارگردان	۲۳۰۴۳۸۰۷۵۱

گزارش تفسیری مدیریت شرکت سیمان هرمزگان

سال مالی منتهی به ۱۴۰۲/۰۸/۳۰

۱-۷- لیست به روز شده از شرکت‌های فرعی مشمول تلفیق یا زیرمجموعه:

ردیف	نام شرکت	فعالیت اصلی	محل فعالیت	درصد مالکیت
۱	شرکت هرمز الانوار	آسیاب سیمان	عمان	٪۶۰

۲- اهداف مدیریت و راهبردهای مدیریت برای دستیابی به آن اهداف

۱-۲- اهداف کلان و برنامه های بلند مدت و کوتاه مدت:

۱- اهداف بلند مدت (پنج ساله):

۱. تداوم توسعه پایدار و سودآوری از طریق بازنگری فرآیند مدیریت هزینه‌ها
۲. ایجاد تنوع در مقاصد صادراتی با افزایش سطح حضور در بازارهای بین‌المللی
۳. افزایش تولید و تنوع محصولات با رویکرد سیمان‌های آمیخته هیدرولیکی و خاص
۴. رشد و توسعه منابع انسانی از طریق افزایش دانش و مهارت‌های کارکنان
۵. اعتلای حقوق شهروندان و ذی‌نفعان منطقه با برآورده نمودن انتظارات، در راستای عمل به مسئولیت‌های اجتماعی
۶. مطالعه و بررسی چگونگی تأمین انرژی الکتریکی و فسیلی با توجه به محدودیت‌ها

۲- اهداف میان مدت (دو ساله):

- ۱- ارتقاء راندمان فیلتراسیون خطوط تولید در قالب مسئولیت‌های اجتماعی
- ۲- بررسی تولید و جایگزینی انرژی‌های پاک (برق خورشیدی (RFD)
- ۳- راه اندازی و بهره برداری پایدار افزایش ظرفیت خط ۱ از ۳۰۰۰ تن به ۳۶۰۰ تن در روز
- ۴- راه اندازی پایدار آب شیرین کن
- ۵- توسعه اهداف صادراتی با توجه به اجرای پروژه افزایش ظرفیت خط ۱

۱- اهداف کوتاه مدت (یک ساله):

- ۱- افزایش مهارت کارکنان از طریق افزایش ساعات آموزشی
- ۲- تولید و عرضه سیمان‌های آمیخته (هیدرولیکی)

گزارش تفسیری مدیریت شرکت سیمان هرمزگان

سال مالی منتهی به ۱۴۰۲/۰۸/۳۰

- ۳- افزایش تناژ بارگیری سیمان پاکتی با راه‌اندازی روتاری پکر جدید
- ۴- راه‌اندازی تعمیرات پیشگیرانه (pm) و مانیتورینگ (Cm) در راستای کاهش تعمیرات ناخواسته
- ۵- بهره برداری از اسکله صادراتی بندر خمیر در راستای کاهش هزینه حمل و نقل
- ۶- تعیین تکلیف پرونده های حقوقی شرکت
- ۷- بروزرسانی کلیه آئین نامه ها و دستور العمل های شرکت
- ۸- ایجاد ساختار نرم افزار و سخت افزار طرح و توسعه پروژه ها
- ۹- پیاده سازی سیستم های نوین کنترل مدیریتی TLR
- ۱۰- افزایش صادرات کلینکر و سیمان نسبت عملکرد سال مالی گذشته

عمده ترین طرح های در دست اجرا به شرح ذیل ارائه می گردند:

ردیف	نام طرح های عمده در دست اجرا	سرمایه گذاری مورد نیاز طرح طبق برآورد اولیه (میلیون ریال)	مخارج برآوردی نهایی (میلیون ریال)	مخارج انجام شده تا تاریخ ۱۴۰۲/۰۸/۳۰ (میلیون ریال)	درصد پیشرفت کار تا تاریخ ۱۴۰۲/۰۸/۳۰	برآورد مخارج باقیمانده تا تکمیل طرح	تاریخ شروع	برآورد تاریخ بهره برداری	تشریح خروجی مورد انتظار طرح
۱	تولید سیمان های آمیخته (کاهش کلینکر فاکتور)	۵,۰۰۰	۵,۰۰۰	-	-	۵,۰۰۰	۱۴۰۲	۱۴۰۲	پروژه تولید سیمان های آمیخته به میزان ۲۰۰ هزار تن در سال آتی
۲	افزایش تولید با افزایش ظرفیت خط ۱	۱,۱۰۰,۰۰۰	۱,۱۰۰,۰۰۰	۱۰۰,۰۰۰	۱۰	۱,۰۰۰,۰۰۰	۱۴۰۲	۱۴۰۴	افزایش ۱۰ درصدی به تولید کلینکر نسبت به سال قبل
۳	کاهش بهای تمام شده	-	-	-	-	-	۱۴۰۲	۱۴۰۳	کاهش بهای تمام شده نسبت به سال قبل به میزان ۱۵ درصد
۴	افزایش صادرات و بهره برداری از بندر شهید رجایی	-	-	-	۷۰	-	۱۴۰۲	۱۴۰۲	افزایش ۳۰۰ درصدی صادرات و رسیدن به ۶۰۰ هزار تن صادرات سیمان و کلینکر در سال

گزارش تفسیری مدیریت شرکت سیمان هرمزگان

سال مالی منتهی به ۱۴۰۲/۰۸/۳۰

ردیف	نام طرح های عمده در دست اجرا	سرمایه گذاری مورد نیاز طرح طبق برآورد اولیه (میلیون ریال)	مخارج برآوردی نهایی (میلیون ریال)	مخارج انجام شده تا تاریخ ۱۴۰۲/۰۸/۳۰ (میلیون ریال)	درصد پیشرفت کار تا تاریخ ۱۴۰۲/۰۸/۳۰	برآورد مخارج باقیمانده تا تکمیل طرح	تاریخ شروع	برآورد تاریخ بهره برداری	تشریح خروجی مورد انتظار طرح
۵	راه اندازی ناوگان حمل و نقل	۴۰۰,۰۰۰	۴۰۰,۰۰۰	۲۳۰,۰۰۰	۵۰	۱۷۰,۰۰۰	۱۴۰۲	۱۴۰۳	جلوگیری از افزایش نامتعارف نرخ ها - کمک به حمل صادرات شرکت - حمل و تهیه به موقع مواد معدنی
۶	تولید و عرضه سیمان مرکب	۲۰۰,۰۰۰	۲۰۰,۰۰۰	-	-	۲۰۰,۰۰۰	۱۴۰۲	۱۴۰۴	تنوع محصول و افزایش نفوذ در بازار
۷	راه اندازی پایدار آب شیرین کن	۱۰,۰۰۰	۱۰,۰۰۰	۸,۰۰۰	۹۰	۲,۰۰۰	۱۴۰۲	۱۴۰۲	تأمین آب شیرین به صورت پایدار
۸	تعیین وضعیت شرکت سیمان هرمز الانوار	-	-	-	-	-	۱۴۰۲	۱۴۰۳	با مصوبه هلدینگ شرکت هرمز النوار منحل خواهد شد.
۹	بهره برداری از اسکله بندر خمیر	۲۰,۰۰۰	۲۰,۰۰۰	-	۱۰	۲۰,۰۰۰	۱۴۰۲	۱۴۰۴	هدف افزایش ۳۰۰ درصدی صادرات
۱۰	سرمایه گذاری در پروژه های انرژی های پاک (برق سبز)	۱,۸۰۰,۰۰۰	۱,۸۰۰,۰۰۰	-	-	۱,۸۰۰,۰۰۰	۱۴۰۲	۱۴۰۳	نیروگاه خورشیدی با ظرفیت ۶ مگاواتی
۱۱	تعیین تکلیف پرونده های حقوقی	-	-	-	-	-	۱۴۰۲	۱۴۰۳	مطالبه خسارت از شرکت استاس توسعه و مروارید آب قشم (آب شیرین کن)
۱۲	تبدیل نرم افزار تله مکانیک موجود به YPLCS زیرمنس	۱۰۰,۰۰۰	۱۰۰,۰۰۰	-	-	۱۰۰,۰۰۰	۱۴۰۲	۱۴۰۳	بهبود عملکرد کنترل فرآیند

گزارش تفسیری مدیریت شرکت سیمان هرمزگان

سال مالی منتهی به ۱۴۰۲/۰۸/۳۰

ردیف	نام طرح های عمده در دست اجرا	سرمایه گذاری مورد نیاز طرح طبق برآورد اولیه (میلیون ریال)	مخارج برآوردی نهایی (میلیون ریال)	مخارج انجام شده تا تاریخ ۱۴۰۲/۰۸/۳۰ (میلیون ریال)	درصد پیشرفت کار تا تاریخ ۱۴۰۲/۰۸/۳۰	برآورد مخارج باقیمانده تا تکمیل طرح	تاریخ شروع	برآورد تاریخ بهره برداری	تشریح خروجی مورد انتظار طرح
۱۳	تبدیل هیدروموتور سپراتور آسیاب های مواد به موتور و گیربکس	۵۰,۰۰۰	۵۰,۰۰۰	-	-	۵۰,۰۰۰	۱۴۰۲	۱۴۰۳	کاهش مشکلات مکانیکی
۱۴	تبدیل موتور های DC اپرون فیدرهای سنگ شکن خط ۱ به AC	۲۵,۰۰۰	۲۵,۰۰۰	۵,۰۰۰	۲۰	۲۰,۰۰۰	۱۴۰۲	۱۴۰۳	نگهداری تجهیزات و کاهش مصرف انرژی
۱۵	بهینه سازی کنترل فرایند بهره برداری از معادن	۳۰,۰۰۰	۳۰,۰۰۰	-	-	۳۰,۰۰۰	۱۴۰۲	۱۴۰۳	بهبود کیفیت مواد اولیه
۱۶	احداث خط تولید جدید	-	-	-	-	-	۱۴۰۲	۱۴۰۷	ایجاد یک واحد یک میلیون تنی جهت صادرات
	جمع	۳,۷۴۰,۰۰۰	۳,۷۴۰,۰۰۰	۳۴۳,۰۰۰		۳,۳۹۷,۰۰۰			

۲-۲- برنامه توسعه محصولات جدید و ورود به بازارهای جدید توزیع:

شرکت در اواخر سال مالی گذشته طرح ریزی، برنامه ریزی و اقدام در مورد تولید سیمان های آمیخته را آغاز نموده است؛ تحقق این مهم علاوه بر تنوع بخشی به محصولات تولیدی و ورود به بازارهای جدید، دارای اثرات مثبت زیست محیطی نیز خواهد بود.

۲-۳- رویه های مهم حسابداری، برآوردها و قضاوت ها و تأثیرات تغییرات آنها بر نتایج گزارش شده:

رویه های مهم حسابداری، برآوردها و قضاوت ها در سال مالی منتهی به ۱۴۰۲/۰۸/۳۰ تغییری نداشته است.

گزارش تفسیری مدیریت شرکت سیمان هرمزگان

سال مالی منتهی به ۱۴۰۲/۰۸/۳۰

۲-۴- سیاست‌های شرکت در ارتباط با راهبری شرکتی و اقدامات صورت گرفته در رابطه با آن:

گزارش پایداری شرکتی

گزارش وضعیت مصرف انرژی در شرکت (تمهیدات انجام شده در زمینه صرفه جویی انرژی):

۱. برگزاری منظم جلسات کمیته انرژی .
۲. تدوین و ارائه دستورالعمل‌های استارت و استپ دستگاه‌ها و دپارتمان‌های با مصرف انرژی بارز جهت اپراتورهای اتاق کنترل در راستای کاهش مصرف انرژی.
۳. جایگزینی تدریجی پروژکتورهای LED و لامپهای جیوه‌ای و سدیمی به جای لامپهای گازی قدیمی پر مصرف در تمام سایت کارخانه.
۴. برگزاری دوره‌های مرتبط با انرژی جهت پرسنل مرتبط با مصرف انرژی.
۵. بررسی و اصلاح فرایند خرید تجهیزات انرژی بر با حضور مدیریت سیستم‌ها.
۶. اجرای طرح fct و حذف مازوت از کلساینر.
۷. بررسی ارتباط مصرف انرژی و میزان تولید آسیاب سیمان‌ها با ویژگی‌های فیزیکی سیمان.
۸. اندازه‌گیری راندمان فن‌های زیر گریت کولر.
۹. صدور درخواست نوسازی اتوماسیون خط دو جهت کاهش توقفات و دسترسی به داده‌های اتاق کنترل در راستای کاهش مصرف انرژی.
۱۰. جایگزینی فتوسل‌های روشنایی با ساعت فرمان نجومی در بخش روشنایی کارخانه.
۱۱. انجام ممیزی فنی انرژی.
۱۲. انجام بازرسی فنی انرژی.
۱۳. انجام اقدامات لازم به منظور جلوگیری از تجاوز شاخص انرژی الکتریکی و حرارتی از حد مجاز استاندارد و در نتیجه جلوگیری از جریمه اداره استاندارد که شامل اغلب کارخانه‌های سیمان گردیده است.
۱۴. تمدید موفقیت‌آمیز گواهی نامه مدیریت مصرف انرژی ISO ۵۰۰۰۱ .


گزارش عملکرد زیست محیطی شرکت در سال مالی مورد گزارش:

۱. انجام مداوم بازدیدهای زیست محیطی به همراه نماینده واحدهای مربوطه جهت تعیین تکلیف نمودن تجهیزات؛ وسایل و ضایعات موجود در سایت.

گزارش تفسیری مدیریت شرکت سیمان هرمزگان

سال مالی منتهی به ۱۴۰۲/۰۸/۳۰


۲. برنامه ریزی و انجام بازدید های مستمر و منظم در جهت بهبود عملکرد الکتروفیلترها و کاهش آلودگی زیست محیطی.
 ۳. استقرار سیستم پایش لحظه ای (Online Monitoring).
 ۴. انجام اقدامات مؤثر در ارتباط با اصلاح و رفع نشتی روغن با جایگزینی اتصالات جوشی به جای اتصالات رزوه ای در مسیر روغن هیدرولیک، آب بندی گیر موتورهای روتاری زیر سیکلونها، بازدید از مسیر هیدرولیک جک های گریت و رفع نشتی پمپ ها و موارد متعدد دیگر در این زمینه.
 ۵. تدوین گزارش جامع مطالعات زیست محیطی معادن کارخانه.
 ۶. تدوین برنامه های آموزشی زیست محیطی در تمامی سطوح.
 ۷. پایش و بازرگری استاندارد ISO ۱۴۰۰۱-۲۰۱۵.
 ۸. انعقاد قرارداد با شرکت مشاوره ای معتمد محیط زیست در خصوص بند الف ماده ۶۱ قانون و انجام به موقع طرح خود اظهاری و آزمایشات هوای پاک و پارامترهای فاضلاب بهداشتی به صورت هر سه ماه و ارائه به سازمان محیط زیست.
 ۹. انجام مداوم و مستمر تعمیرات اساسی الکتروفیلترهای خط تولید جهت کاهش آلودگی هوا.
 ۱۰. جایگزینی و نصب الواتور به جای ایرلیفت.
 ۱۱. تهیه و تدوین بروشورهای زیست محیطی.
 ۱۲. حفظ و نگهداری ۶۰ هکتار فضای سبز موجود در کارخانه.
 ۱۳. تدوین منشور برنامه ی بازدیدهای دوره ای زیست محیطی.
 ۱۴. برگزاری مراسم های مختلف با توجه به مناسبتهای زیست محیطی به همراه مدیران و مسئولین کارخانه، مسئولین محیط زیست استان و شهرستان و همچنین مسئولین محلی.
- تشریح اقدامات انجام شده در خصوص رعایت قوانین و مقررات حاکم بر تأثیرات زیست محیطی، فعالیت شرکت:

نتایج آنالیز گازهای خروجی دودکش																			
فاکتورهای مورد سنجش و نتایج آزمایش														دستگاه نمونه برداری	تاریخ نمونه برداری	محل نمونه برداری (نام دودکش)	ردیف		
Fuel	DK	T _a	T _s	Air humidity	E-ffg	E-air	H ₂ S	SO ₂	NO _x	NO ₂	NO	CO	CO ₂	O ₂	PSGA	۱۴۰۲/۰۸/۰۸	اکروز فن خط ۱	۱	
-	400	28.3	246	30.8	69.27	190.28	-	17	45	10.5	34.5	6.8	3.6	13.7	-	-	-	-	
								48.57	67.77	21.56	46.21	8.50	-	-	غلظت تصحیح شده (mg/Nm ³)				
								73.53	102.59	32.64	69.95	12.87	-	-	غلظت تصحیح شده (mg/Nm ³)				
روش آزمون				عرض چترایی				طول چترایی				ارتفاع محل نمونه برداری از محل ورود گازها (m)				ارتفاع دودکش از محل ورود گازها (m)			
EPA - METHOD (2,8,15,1,10A7D,3,13B,7E,6C)				26.957701				55.544070				60				110.5			
محدوده پذیرش ساختگرا: ۰														محدوده پذیرش: ۰					

گزارش تفسیری مدیریت شرکت سیمان هرمزگان

سال مالی منتهی به ۱۴۰۲/۰۸/۳۰

نتایج آنالیز ذرات خروجی دودکش															 نام بیان در ارائه خدمات آزمایشگاهی آزمایشگاه سیمان سازمان حفاظت محیط زیست				
فاکتورهای مورد سنجش و نتایج آزمایش															دستگاه نمونه برداری	تاریخ نمونه برداری	محل نمونه برداری (نام دودکش)	ردیف	
Fuel	DK	T _a	T _f	V _f	Dust (Wet)	Dust (Dry)	P _{am}	P _{st}	P _{dyn}	Dust weight	Sampling time	Volume metered	Absolute Vapour	Traverse points					Air humidity
-	Cm	°C	°C	m/s	Mg/Nm ³	Mg/Nm ³	mbar			mg	min	m ³	%	-	%				
گاز	400	28.3	246	11.9	35.29	35.29	873	-	0.9	1.6	11.2	0.100	19.9	-	31	FANPAY A1395-PSDM	۱۴۰۲/۰۹/۰۸	آگزوز فن خط ۱	۱
روش آزمون					ارتفاع محل نمونه برداری از محل ورود ذرات (m)					ارتفاع دودکش از محل ورود ذرات (m)			عرض جفرافیایی		طول جفرافیایی				
INSO-17369					26.957701					55.544070			60		110.5				
محدوده پذیرش سختگیرانه:															محدوده پذیرش:				

نتایج آنالیز گازهای خروجی دودکش															 نام بیان در ارائه خدمات آزمایشگاهی آزمایشگاه سیمان سازمان حفاظت محیط زیست			
فاکتورهای مورد سنجش و نتایج آزمایش															دستگاه نمونه برداری	تاریخ نمونه برداری	محل نمونه برداری (نام دودکش)	ردیف
Fuel	DK	T _a	T _f	Air humidity	E-ffg	E-air	H ₂ S	SO ₂	NO _x	NO ₂	NO	CO	CO ₂	O ₂				
-	Cm	°C	°C	%	%	%	ppm	ppm	ppm	ppm	ppm	ppm	%	%				
گاز	400	29	218.6	30.5	69.76	226.56	-	8.2	27.5	10.4	17.1	16.3	1.8	14.5	PSGA	۱۴۰۲/۰۹/۰۸	آگزوز فن خط ۲	۲
								23.43	44.26	21.36	22.90	20.38	-	-	غلظت تصحیح شده (mg/Nm ³)			
								39.90	75.38	36.37	39.00	34.70	-	-	غلظت تصحیح شده (mg/Nm ³)			
روش آزمون					عرض جفرافیایی			طول جفرافیایی			ارتفاع محل نمونه برداری از محل ورود گازها (m)			ارتفاع دودکش از محل ورود گازها (m)				
EPA - METHOD (2,8,15,1,10A7D,3,13B,7E,6C)					26.957681			55.543665			60			110.5				
محدوده پذیرش سختگیرانه:															محدوده پذیرش:			

گزارش تفسیری مدیریت شرکت سیمان هرمزگان

سال مالی منتهی به ۱۴۰۲/۰۸/۳۰

نتایج آنالیز سبب						
شماره و تاریخ درخواست:		شرایط محیطی آزمایشگاه: دما (°C): 22.6 رطوبت (%): 30.3				
نوع نمونه: سبب کد نمونه: Payesh02-09-1267		محل انجام آزمون: آزمایشگاه پاک ایمن یکنای شهر				
طرح نمونه برداری: با استفاده از دستورالعمل L-IN001		صفحه: ۲۰				
تاریخ شروع آزمون: ۱۴۰۲/۰۹/۰۸		تاریخ پایان آزمون: ۱۴۰۲/۰۹/۱۸				
مخلوطه پذیرش:		مخلوطه پذیرش سختگیرانه:				
ردیف	تاریخ دریافت نمونه	تاریخ آزمایش	فاکتور	واحد	مقدار	روش انجام آزمون
۱	۱۴۰۲/۰۹/۰۸	۱۴۰۲/۰۹/۰۸	pH	-	8.02	ISIRI14131
۲			دما	°C	30	Standard methods 2550B
۳			کلر آزاد	mg/l	0.1	Colorimetric
۴			DO	mg/lit O ₂	3.8	INSO- 18898
۵			COD	mg/lit O ₂	48	INSO19205
۶			BOD ₅	mg/lit O ₂	30	Standard methods 5210D
۷			TDS	mg/l	1248	INSO20760
۸			TSS	mg/l	12	ISIRI5904
۹			کلورت	NTU	1.32	INSO- 21449-1
۱۰			کلراید	mg/l	38	Photometer Method
۱۱			فسفات	mg/l PO ₄ ⁻³	3.5	Photometer Method
۱۲			نیترات	mg/l	8.8	Photometer Method
۱۳			نیتريت	mg/l	2.1	Photometer Method
۱۴			آمونیاک	mg/l NH ₄ ⁺	0.82	Photometer Method
۱۵			توتال کلیفرم	در صد میلی لیتر	120	MPN
۱۶			فکال کلیفرم	در صد میلی لیتر	43	MPN

گزارش تفسیری مدیریت شرکت سیمان هرمزگان

سال مالی منتهی به ۱۴۰۲/۰۸/۳۰

اسان زمان حفاظت محیط زیست
 فرم صورتجلسه انجام پایش خوداظهاری
 (در ۳ نسخه مشابه امضاء شود)

تاریخ: ۲۰۲۲/۰۸/۰۸
 ساعت ورود: ۹:۰۰
 ساعت خروج: ۱۵:۰۰
 نام آزمایشگاه معتقد: پاکت ایمن یکتای شهر
 نام واحد مورد پایش: شرکت سیمان هرمزگان
 (در صورت همکاری بودن، نام آزمایشگاه اصلی:)
 بدینوسیله اعلام می‌گردد عملیات پایش خوداظهاری در تاریخ و ساعت فوق‌الذکر، توسط آزمایشگاه معتقد فوق و در محل واحد یاد شده انجام گرفته است. انجام نگرفته است

تعداد مکانی های پایش شدند:

تعداد پایش هوادکشی - گاز	۷
تعداد پایش هوادکشی - ذرات	۱
تعداد پایش پستیله	۴
تعداد پایش صوت (روز)	۴
تعداد پایش صوت (شب)	۴
تعداد پایش گاز محیط	۳
تعداد پایش پستیله غلظتی	۳
تعداد پایش خاک	۳
تعداد پایش ذرات معلق محیط (PM10 - PM2.5)	۳

محل نمونه برداری: خروجی تصفیه خانه
 سایر توضیحات:
 محل تخلیه پساب (منبع پذیرنده):
 نماینده واحد مورد پایش:
 نماینده های آزمایشگاه معتقد: آقای میلاد حسینی
 شماره تماس (ترجیحاً همراه) مسئول آیم آزمایشگاه:
 امضاء:
 نماینده اداره کل (در صورت حضور):
 تذکرات:
 - در فرج تاریخ و ساعت اتمام وقت را داشته باشید.
 - در صورت عدم حضور مسئولین واحد مورد پایش، احدی از پرسنل واحد (کارشناس - نگهبان) نسبت به تکمیل برگه اقدام فرمایند.

ردیف	اقدامات انجام شده جهت حمایت از محیط زیست	کل مخارج انجام شده (میلیون ریال)	مخارج انجام شده جهت خرید تجهیزات و تاسیسات و تعمیرات لازم	نتایج حاصل از اقدامات حمایتی	برآورد میزان کاهش خسارات
۱	تعمیرات الکترو فیلتر آسیاب مواد خط یک	۶،۰۲۴	انجام توسط پیمانکار	کاهش آلاینده‌گی آسیاب مواد	-
۲	پایش آلاینده‌گی دستگاه هاء توسط شرکت های دارای مجوز	۳۶۳	-	جلوگیری از کارکرد نامناسب دستگاه های آلاینده	-
	جمع	۶،۳۸۷			

گزارش تفسیری مدیریت شرکت سیمان هرمزگان

سال مالی منتهی به ۱۴۰۲/۰۸/۳۰

گزارش عملکرد شرکت در رابطه با افزایش آموزش کارکنان:

طی سال مالی فوق تعداد ۴۴ دوره با ۶۰۶ نفر شرکت کننده و ۷۰۱۸ نفر/ساعت برگزار شده است. از این تعداد ۲۷ دوره تخصصی، ۵ دوره سیستم های مدیریتی، ۱۱ دوره عمومی و ۱ دوره برای تیم واکنش سریع برگزار شده است. از ابتدای سال مالی، از ۲ دانشگاه به تعداد ۷۲ نفر از کارخانه بازدید آموزشی داشته اند؛ همچنین تعداد ۴۵ نفر دانشجوی رشته های مرتبط از دانشگاهها و مراکز آموزش عالی برای کارآموزی به شرکت معرفی گردیده و دوره کارآموزی خود را گذرانده اند.

گزارش عملکرد اجتماعی شرکت:

کل کمک های عامل المنفعه در سال منتهی به ۱۴۰۲/۰۸/۳۰ طبق مصوبه مجمع عمومی عادی سالانه به مبلغ ۳۰.۰۰۰ میلیون ریال است که این کمک ها طبق جدول ذیل انجام شده است:

عنوان هزینه	مبلغ هزینه	شرح
درمانی	۷.۹۰۸.۰۰۰.۰۰۰	خرید دستگاه دیالیز بیمارستان بندرخمیرو کمک هزینه به مرکز ترک اعتیاد
محیط زیست	۱۶۲.۰۰۰.۰۰۰	شرکت در برنامه های زیست محیطی اداره محیط زیست
ورزشی	۱۲۵.۰۰۰.۰۰۰	برگزاری مسابقات والیبال بانوان
فرهنگی، مذهبی، هنری	۲۰.۵۱۰.۵۳۵.۱۹۳	برگزاری مراسمات و مناسبتهای فرهنگی، مذهبی و هنری در قالب بسته های غذایی و اهداء جوایز
خدماتی	۷۰۵.۰۰۰.۰۰۰	پرداخت هزینه تعمیرات خودرو و اجاره خودرو برای سازمان های دولتی
جمع	۲۹.۴۱۰.۵۳۵.۱۹۳	

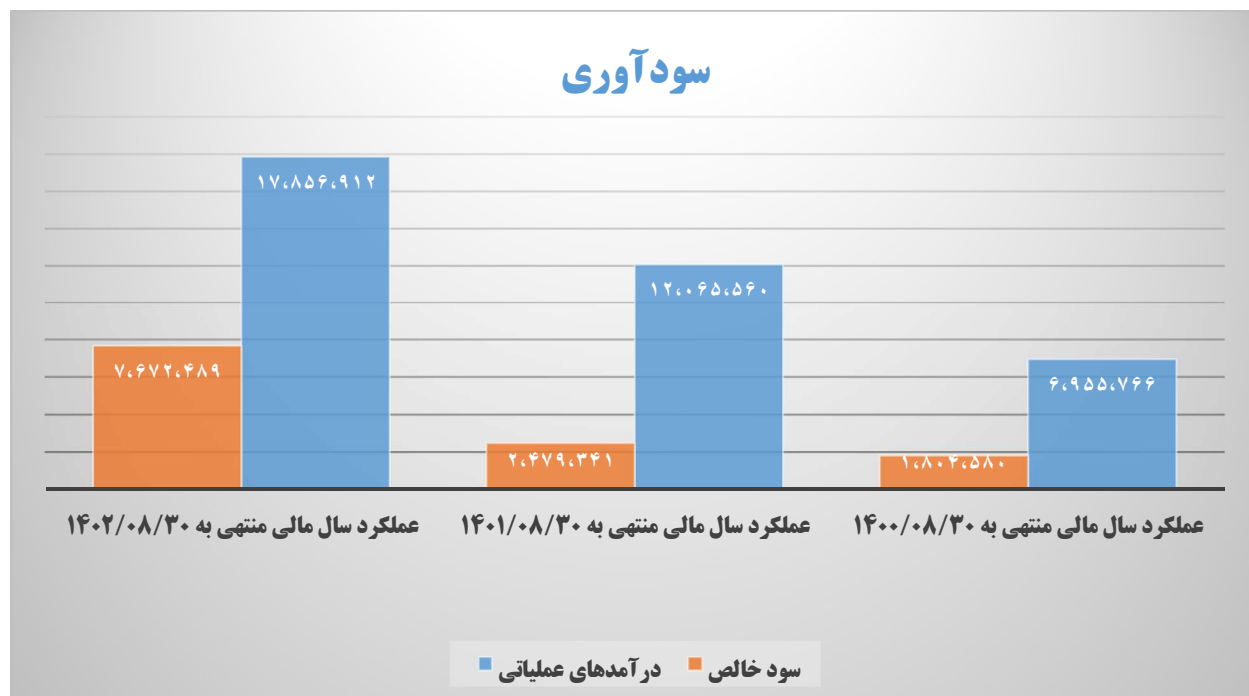
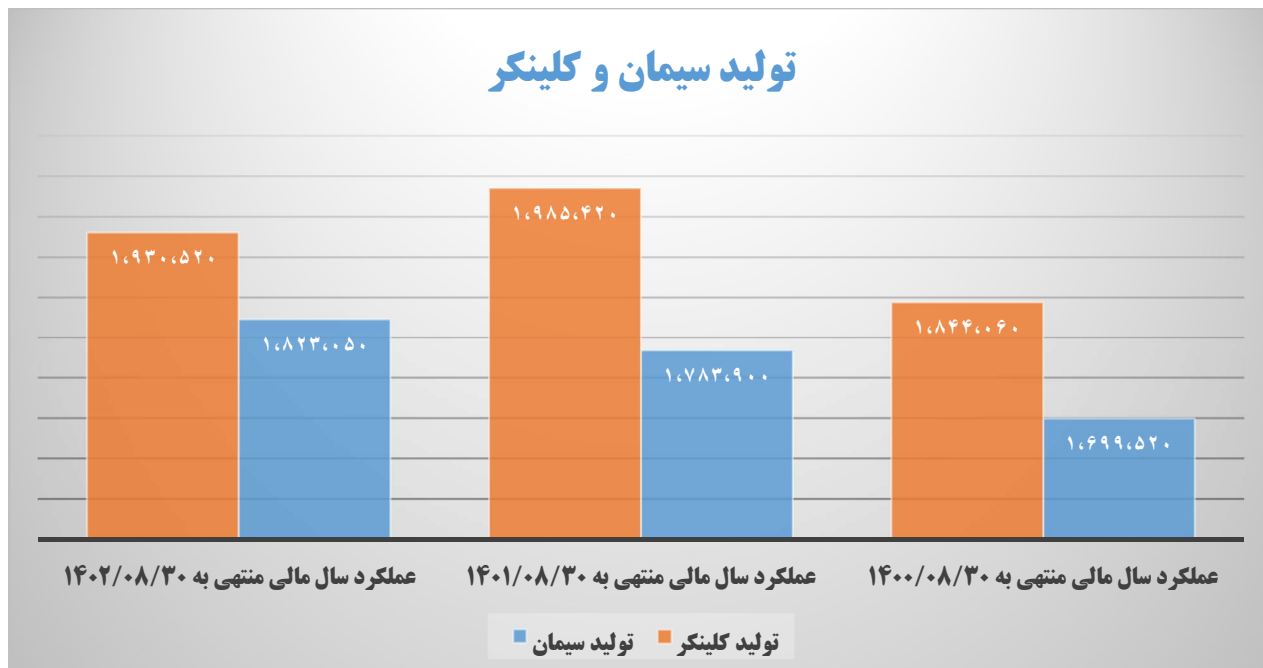
ضمناً مطابق میزان مذکور در جدول ذیل و بر اساس مصوبه هیأت مدیره در سال مالی ۱۴۰۱-۱۴۰۲ سیمان اهدایی به اشخاص تحویل گردیده است:

عنوان	مقدار (تن)
سیمان اهدایی	۱،۵۳۳

گزارش تفسیری مدیریت شرکت سیمان هرمزگان

سال مالی منتهی به ۱۴۰۲/۰۸/۳۰

بعد اقتصادی:



گزارش تفسیری مدیریت شرکت سیمان هرمزگان

سال مالی منتهی به ۱۴۰۲/۰۸/۳۰

شرح	محصول	مقدار (تن)
ظرفیت عملی شرکت سیمان هرمزگان	سیمان	۱,۸۲۵,۳۸۷
	کلینکر	۱,۹۲۰,۰۰۰
تولید واقعی شرکت سیمان هرمزگان	سیمان	۱,۸۲۳,۰۵۰
	کلینکر	۱,۹۳۰,۵۲۰
نسبت تولید واقعی به ظرفیت عملی	سیمان	۱۰۰%
	کلینکر	۱۰۶%

۲-۵ - برنامه شرکت جهت رعایت دستورالعمل پذیرش (مختص شرکتهایی که مشمول ماده ۱۴۱ لایحه اصلاحی قانون تجارت بوده یا سایر الزامات دستورالعمل پذیرش را طی دوره گزارشگری رعایت نموده اند)

بند مذکور برای این شرکت موضوعیت ندارد.

۳- مهمترین منابع، مصارف، ریسکها و روابط

۳-۱- منابع:

عمده منابع تأمین نقدینگی شرکت وجوه حاصل از فروش محصولات داخلی و صادراتی، شامل انواع سیمان و کلینکر تولیدی شرکت می باشد؛ همچنین آزمایشگاه شرکت بعنوان آزمایشگاه معتبر منطقه نزد اداره استاندارد نسبت به ارائه خدمات آزمایشگاهی محصولات معدنی به سایر شرکتهای اقدام می نماید که این مهم علاوه بر ایجاد درآمدهای مرتبط، برند سیمان هرمزگان را بعنوان یکی از برندهای معتبر صنعت معرفی نموده است. از دیگر منابع در دسترس می توان به سود حاصل از سرمایه گذاری های وجوه مازاد، در صندوق های با درآمد ثابت اشاره کرد.

۳-۲- مصارف:

مصارف مالی شرکت عموماً شامل مصارف مرتبط با فعالیت های عملیاتی است: هزینه های استخراج و خرید مواد اولیه، پرداخت حقوق و دستمزد، استفاده از خدمات پیمانکاران، پرداخت مصارف مرتبط با انرژی (گاز-برق-مازوت)، خرید قطعات و

گزارش تفسیری مدیریت شرکت سیمان هرمزگان

سال مالی منتهی به ۱۴۰۲/۰۸/۳۰

لوازم یدکی ماشین آلات و تجهیزات مورد استفاده در خطوط تولید، پرداخت کرایه حمل، عوارض و حقوق گمرکی محصولات صادراتی و قطعات خریداری شده را می توان از جمله پرداختی های با اهمیت برشمرد.

۳-۳- ریسک ها و موارد عدم اطمینان و تجزیه و تحلیل آن:

تجزیه و تحلیل ریسک شرکت :

فعالیت در بازار رقابتی برای هر بنگاه اقتصادی شرایطی را فراهم می آورد که به عنوان ریسک های فراروی سازمان مورد توجه قرار می گیرند. از این رو ریسک های عمده ای که این شرکت با آنها مواجه است به شرح ذیل ارائه می گردند:

ریسک قیمت نهاده های تولید :

در سال های اخیر اجرای قانون هدفمند کردن یارانه ها منجر به افزایش بهای تمام شده محصولات شرکت گردیده است (بالاخص هزینه های انرژی) و بلاشک تداوم اجرای قانون مذکور تأثیر بسزایی در تولید و فروش سیمان خواهد داشت. سایر نهاده های تولید علاوه بر تأثیرپذیری از افزایش سطح عمومی قیمت ها و اجرای هدفمندسازی یارانه ها، تحت تأثیر نوسانات نرخ ارز نیز قرار گرفته اند.

ریسک ناشی از نوسانات فروش فصلی:

وجود شرایط دشوار ساخت و ساز به دلیل گرمای شدید در فصول بهار و تابستان در منطقه، افت فروش محصولات را در این فصول ها سبب می شود؛ مسلماً با تدابیری چون توسعه بازارهای صادراتی و توجه مضاعف به مشتری مداری، سعی در پوشش این ریسک شده است.

ریسک وصول مطالبات محصولات صادراتی :

نقل و انتقال وجوه ارزی از طریق مکانیزم حواله ارزی توسط صرافی های مجاز مورد تأیید سیستم بانکی انجام می شود؛ لیکن صرافی های مزبور مسئولیتی در قبال عدم دریافت ارز توسط فروشنده را بر عهده نمی گیرند و تمام ریسک آن به شرکت تحمیل می گردد.

ریسک ناشی از عدم پایداری شرایط صادرات :

افزایش رقابت شرکت ها و تولید مازاد بر مصرف سیمان در کشور باعث حضور شرکت های فعال در صنعت سیمان در بازارهای خارجی شده است. با توجه به شرایط خاص بازارهای خارجی به دلیل تحریم های اعمال شده و همچنین تحریم های حاکم بر بانک های کشور و روند کاهشی قیمت های جهانی، حضور پایدار در بازارهای صادراتی با چالش هایی همراه بوده است.

ریسک ناشی از محدودیت در حمل محصولات صادراتی:

گزارش تفسیری مدیریت شرکت سیمان هرمزگان

سال مالی منتهی به ۱۴۰۲/۰۸/۳۰

با توجه به اینکه حمل محصولات معدنی مانند سیمان از اولویت های بعدی سازمان بنادر و کشتیرانی می باشد، برخی اوقات تحویل محموله های صادراتی با وقفه هایی مواجه شده است؛ البته با بهره برداری از اسکله تازه تأسیس بندرخمیر می توان تا حدی از پیامدهای ناشی از ترافیک اسکله شهید رجایی کاست.

۳-۴- اطلاعات مربوط به معاملات با اشخاص وابسته:

(مبالغ به میلیون ریال)

شرح	نام شخص وابسته	سایر دریافتی ها	سایر پرداختی ها	مانده حساب سپرده و جاری	سرمایه گذاری های بلند مدت	۱۴۰۲		۱۴۰۱	
						خالص		خالص	
						طلب	بدهی	طلب	بدهی
شرکتهای اصلی و نهایی	شرکت گروه مدیریت سرمایه گذاری امید	-	-						(۷۲۲,۳۱۶)
	جمع	-	-						(۷۲۲,۳۱۶)
شرکت های تحت کنترل مشترک	شرکت جنرال تریدینگ	۶۷۹,۰۹۹	-			۶۷۹,۰۹۹	-	۹۸۴,۸۲۰	-
	بانک سپه اداره خزانه داری ارزی	۹۹۱,۶۸۹	-			۹۹۱,۶۸۹	-	۳۱۳,۰۲۸	-
	صرافی امید	۲۵۴	-			۲۵۴	-	۲۵۴	-
	گوهران امید قشم - شرکت	۸۴۸	-			۸۴۸	-	۸۴۸	-
	شرکت سرمایه گذاری سپه	۱۵,۵۳۲	-			۱۵,۵۳۲	-	۱۲	-
	تامین سرمایه امید	۳,۷۷۰	-			۳,۷۷۰	-	۹,۰۵۰	-
	توسعه صادرات صنعت سیمان	۴,۲۳۰	-			۴,۲۳۰	-	۲۴۱	-
	پتروامید آسیا	۱۰	-			۱۰	-	۹	-
	صندوق اختصاصی بازارگردانی گوهرقام امید	۷,۳۴۳	-			۷,۳۴۳	-	۸,۸۲۹	-
	لیزینگ امید	-	-			-	-	-	(۱,۵۰۰)
	جمع	۱,۷۰۲,۷۷۴	-			۱,۷۰۲,۷۷۴	-	۱,۳۱۷,۰۹۱	(۱,۵۰۰)
سایر اشخاص وابسته	شرکت هرمز الانوار	-	-			-	-	-	-
	گروه خدمات کارکنان سپه نوین	۲۹,۷۲۷	(۱۴,۰۳۸)			۱۵,۶۸۹		۵۰,۲۱۴	-
	شرکت آینده اندیش نگر	-	(۲۲)				(۲۲)		-
	بانک سپه			۱,۳۷۴,۸۴۲	۳۰۴,۱۴۵	۱,۶۷۸,۹۸۷		۵۲۶,۷۷۳	-
	جمع	۲۹,۷۲۷	(۱۴,۰۳۰)		۳۰۴,۱۴۵	۱,۶۹۴,۶۷۵	(۲۲)	۵۷۶,۹۸۷	-
جمع کل	۱,۷۲۲,۵۰۱	(۱۴,۰۳۰)		۳۰۴,۱۴۵	۳,۳۹۷,۴۴۹	(۲۲)	۱,۸۹۴,۰۷۸	(۷۲۳,۸۱۶)	

گزارش تفسیری مدیریت شرکت سیمان هرمزگان

سال مالی منتهی به ۱۴۰۲/۰۸/۳۰

۳-۵- دعاوی حقوقی له یا علیه شرکت و اثرات ناشی از آن:

ردیف	خواهان / شاکی	خوانده / مشتکی عنه	موضوع	تاریخ تشکیل	اقدامات انجام شده	نتیجه
۱	استاس توسعه	سیمان هرمزگان	مطالبه خسارت	۱۳۹۸	حضور در جلسات رسیدگی، ارائه دفاعیات لازم و متعاقباً صدور نظریه هیئت کارشناسی مبنی بر قصور ۱۰ درصدی شرکت.	پرونده پس از صدور رأی مبنی بر محکومیت شرکت به پرداخت ۸ درصد مبلغ کارکرد قرارداد و بازگشت آن در مرحله اجرای حکم می باشد.
۲	سیمان هرمزگان	استاس توسعه	مطالبه خسارت	۱۳۹۸	حضور در جلسات رسیدگی، ارائه دفاعیات لازم و متعاقباً صدور نظریه هیئت کارشناسی مبنی بر قصور ۱۰ درصدی شرکت استاس توسعه.	صدور رأی مبنی بر محکومیت شرکت استاس توسعه به پرداخت مبلغ ۷,۵۰۰,۰۰۰,۰۰۰ ریال و قطعیت رأی به موجب دادنامه صادره از سوی شعبه ۷ دادگاه تجدید نظر استان هرمزگان پرونده در حال اجرای حکم می باشد.
۳	مروارید آب قشم	سیمان هرمزگان	مطالبه معوقات قراردادی استرداد تضامین بانکی	۱۴۰۲	برگزاری جلسه رسیدگی در تاریخ ۱۴۰۲/۰۳/۲۹ و ارائه دفاعیات لازم در جهت دفاع از حقوق شرکت.	صدور قرار عدم استماع دعوی از شعبه بدوی و متعاقب آن تجدیدنظر خواهی نسبت به موضوع و نهایتاً صدور قرار رد دعوی از سوی شعبه ۷ دادگاه تجدید نظر استان هرمزگان.
۴	ایمان مهاجر ایروانی	سیمان هرمزگان	ابطال سند مالکیت و مطالبه اجرت المثل نسبت به ملک نیاوران	۱۴۰۲	طرح دادخواست ابطال سند مالکیت ملک نیاوران و مطالبه اجرامثل در تاریخ ۱۴۰۲/۰۷/۱۲ و متعاقباً ارائه دفاعیات لازم.	برگزاری جلسه در تاریخ ۱۴۰۲/۰۸/۲۲ شعبه ۱۱۱ مجتمع قضایی عدالت تهران و صدور قرار رد دعوی صادره از سوی خواهان.

گزارش تفسیری مدیریت شرکت سیمان هرمزگان

سال مالی منتهی به ۱۴۰۲/۰۸/۳۰

۴- نتایج عملیات و چشم اندازها

۴-۱- نتایج عملکرد مالی و عملیاتی:

صورت سود زیان

درصد تغییرات نسبت به دوره مشابه قبل	سال مالی منتهی به ۱۴۰۰/۰۸/۳۰	سال مالی منتهی به ۱۴۰۱/۰۸/۳۰	سال مالی منتهی به ۱۴۰۲/۰۸/۳۰	شرح
۵۷%	۵,۲۳۸,۶۷۱	۱۱,۰۲۰,۶۱۸	۱۷,۳۳۰,۱۱۷	درآمدهای عملیاتی (داخلی)
(۵۰%)	۱,۷۱۷,۰۹۵	۱,۰۴۴,۹۴۲	۵۲۶,۷۹۵	درآمدهای عملیاتی (صادراتی)
۴۸%	۶,۹۵۵,۷۶۶	۱۲,۰۶۵,۵۶۰	۱۷,۸۵۶,۹۱۲	جمع درآمدهای عملیاتی
۱۷%	(۴,۵۸۳,۵۴۸)	(۷,۶۷۴,۷۵۱)	(۸,۹۹۶,۹۲۷)	بهای تمام شده
۱۰۲%	۲,۳۷۲,۲۱۸	۴,۳۹۰,۸۰۹	۸,۸۵۹,۹۸۵	سود ناخالص
(۷%)	(۷۰۱,۴۸۹)	(۱,۴۷۸,۲۴۶)	(۱,۳۷۱,۸۹۴)	هزینه های فروش، اداری و عمومی
(۱۰۰%)	۰	(۶۶,۱۸۸)	۰	زیان کاهش ارزش دریافتی ها
۲۴۰%	۳۸,۱۶۶	۱۵۸,۷۴۶	۵۳۹,۶۸۹	سایر درآمدهای و هزینه های عملیاتی
۱۶۷%	۱,۷۰۸,۸۹۵	۳,۰۰۵,۱۲۱	۸,۰۲۷,۷۸۰	سود عملیاتی
۲۹۹۲%	۱۰۷,۲۳۴	۲۸,۷۳۷	۸۸۸,۶۱۵	سایر درآمدهای و هزینه های غیرعملیاتی
۱۹۴%	۱,۸۱۶,۱۲۹	۳,۰۳۳,۸۵۸	۸,۹۱۶,۳۹۵	سود عملیاتی قبل از مالیات
۱۲۴%	(۱۱,۵۴۹)	(۵۵۴,۵۱۷)	(۱,۲۴۳,۹۰۶)	هزینه مالیات
۲۰۹%	۱,۸۰۴,۵۸۰	۲,۴۷۹,۳۴۱	۷,۶۷۲,۴۸۹	سود خالص
۲۱۰%	۱,۶۸۰	۱,۳۷۴	۴,۲۵۸	سود هر سهم

۴-۲- جزئیات پرداخت و آخرین وضعیت پرداخت سود سهام مطابق مصوبه آخرین مجمع:

در سال مالی ۱۴۰۱-۱۴۰۰ به ازای هر سهم ۲,۰۰۰ ریال بصورت خالص به هر یک از سهامداران تعلق گرفت که از طریق شرکت سپرده گذاری مرکزی اوراق بهادار و تسویه وجوه پرداخت گردید. مانده سود سهام پرداخت نشده مبلغ ۴,۹۲۵ میلیون ریال می باشد که به دلیل عدم ارائه اطلاعات بانکی از طرف سهامداران غیرسجامی بوده است.

گزارش تفسیری مدیریت شرکت سیمان هرمزگان

سال مالی منتهی به ۱۴۰۲/۰۸/۳۰

۴-۳- تغییرات در پرتفوی سرمایه گذاری‌ها، ترکیب دارایی‌ها و وضعیت شرکت:

دوره مالی منتهی به ۳۰ آبان ماه ۱۴۰۱			دوره مالی منتهی به ۳۰ آبان ماه ۱۴۰۲			نام شرکت
درآمد سرمایه گذاری	بهای تمام شده سرمایه گذاری	درصد مالکیت	درآمد سرمایه گذاری	بهای تمام شده سرمایه گذاری	درصد مالکیت	
۶۹۶,۱۴۸,۰۸۷	۱۳,۸۲۳,۶۶۹,۸۲۹	ناچیز	۳,۷۷۰,۲۳۸,۲۴۰	۲۲,۱۷۷,۸۷۱,۸۲۹	ناچیز	شرکت تأمین سرمایه امید
۰	۱۰,۲۸۰,۸۹۲,۰۰۰	ناچیز	۰	۱۰,۲۸۰,۸۹۲,۰۰۰	ناچیز	شرکت توسعه صنعت سیمان
۰	۱۰۰,۰۰۰,۰۰۰	ناچیز	۰	۱۰۰,۰۰۰,۰۰۰	ناچیز	شرکت خدمات رایانه امید
۰	۱۰,۲۰۰,۰۰۰	ناچیز	۰	۱۰,۲۰۰,۰۰۰	ناچیز	شرکت کاشانه کاران کادوس
۰	۱۰,۰۰۰,۰۰۰	ناچیز	۰	۱۰,۰۰۰,۰۰۰	ناچیز	صندوق تحقیق و توسعه صنایع و معادن
۴,۳۰۴,۱۸۹	۷,۱۸۷,۰۰۰	ناچیز	۰	۷,۱۸۷,۰۰۰	ناچیز	شرکت آموزش و تحقیقات مرکز ایران
۴,۴۴۶,۸۰۰	۵,۸۱۲,۰۰۰	ناچیز	۰	۵,۸۱۲,۰۰۰	ناچیز	بانک خاورمیانه
۷,۴۰۰,۰۰۰	۴,۰۰۰,۰۰۰	ناچیز	۰	۵۳,۰۰۰,۰۰۰	ناچیز	شرکت پترو امید آسیا
۲,۶۶۷,۷۰۷	۱,۷۸۴,۶۹۵	ناچیز	۰	۱,۷۸۴,۶۹۵	ناچیز	شرکت سرمایه گذاری سپه
۰	۳۰۰,۰۰۰	ناچیز	۰	۳۰۰,۰۰۰	ناچیز	صندوق توسعه صادرات کالاهای صنعتی، معدنی و خدمات مهند

گزارش تفسیری مدیریت شرکت سیمان هرمزگان

سال مالی منتهی به ۱۴۰۲/۰۸/۳۰

۴-۴- تحلیل حساسیت (مختص شرکتهای تولیدی):

تحلیل حساسیت نرخ کلینکر و نرخ تبدیل دلار مؤثر بر درآمدهای عملیاتی (میلیون ریال)						
نرخ تسعیر ارز (ریال)					نرخ دلار	شرح
۴۳۵,۰۰۰	۴۲۵,۰۰۰	۴۱۵,۰۰۰	۴۰۵,۰۰۰	۳۹۵,۰۰۰		
۲۴,۹۶۷,۶۵۶	۲۴,۸۳۴,۵۵۶	۲۴,۷۰۱,۴۵۶	۲۴,۵۶۸,۳۵۶	۲۴,۴۳۵,۲۵۶	۲۳	نرخ فروش کلینکر (دلار)
۲۵,۰۹۸,۱۵۶	۲۴,۹۶۲,۰۵۶	۲۴,۸۲۵,۹۵۶	۲۴,۶۸۹,۸۵۶	۲۴,۵۵۳,۷۵۶	۲۴	
۲۵,۲۲۸,۶۵۶	۲۵,۰۸۹,۵۵۶	۲۴,۹۵۰,۴۵۶	۲۴,۸۱۱,۳۵۶	۲۴,۶۷۲,۲۵۶	۲۵	
۲۵,۳۵۹,۱۵۶	۲۵,۲۱۷,۰۵۶	۲۵,۰۷۴,۹۵۶	۲۴,۹۳۲,۸۵۶	۲۴,۷۹۰,۷۵۶	۲۶	
۲۵,۴۸۹,۶۵۶	۲۵,۳۴۴,۵۵۶	۲۵,۱۹۹,۴۵۶	۲۵,۰۵۴,۳۵۶	۲۴,۹۰۹,۲۵۶	۲۷	
۲۵,۶۲۰,۱۵۶	۲۵,۴۷۲,۰۵۶	۲۵,۳۲۳,۹۵۶	۲۵,۱۷۵,۸۵۶	۲۵,۰۲۷,۷۵۶	۲۸	
۲۵,۷۵۰,۶۵۶	۲۵,۵۹۹,۵۵۶	۲۵,۴۴۸,۴۵۶	۲۵,۲۸۵,۴۸۹	۲۵,۱۴۶,۲۵۶	۲۹	

تحلیل حساسیت نرخ کلینکر و نرخ تبدیل دلار مؤثر بر سود خالص (میلیون ریال)						
نرخ تسعیر ارز (ریال)					نرخ دلار	شرح
۴۳۵,۰۰۰	۴۲۵,۰۰۰	۴۱۵,۰۰۰	۴۰۵,۰۰۰	۳۹۵,۰۰۰		
۱۱,۹۲۴,۰۹۷	۱۱,۸۱۵,۰۲۱	۱۱,۷۰۵,۹۴۵	۱۱,۵۹۶,۸۶۸	۱۱,۴۸۷,۷۹۲	۲۳	نرخ فروش کلینکر (دلار)
۱۲,۰۳۱,۰۲۶	۱۱,۹۱۹,۴۹۱	۱۱,۸۰۷,۹۵۷	۱۱,۶۹۶,۴۲۲	۱۱,۵۸۴,۸۸۸	۲۴	
۱۲,۱۳۷,۹۵۴	۱۲,۰۲۳,۹۶۲	۱۱,۹۰۹,۹۶۹	۱۱,۷۹۵,۹۷۶	۱۱,۶۸۱,۹۸۴	۲۵	
۱۲,۲۴۴,۸۸۳	۱۲,۱۲۸,۴۳۲	۱۲,۰۱۱,۹۸۱	۱۱,۸۹۵,۵۳۰	۱۱,۷۷۹,۰۸۰	۲۶	
۱۲,۳۵۱,۸۱۱	۱۲,۲۳۲,۹۰۲	۱۲,۱۱۳,۹۹۳	۱۱,۹۹۵,۰۸۴	۱۱,۸۷۶,۱۷۶	۲۷	
۱۲,۴۵۸,۷۴۰	۱۲,۳۳۷,۳۷۳	۱۲,۲۱۶,۰۰۶	۱۲,۰۹۴,۶۳۹	۱۱,۹۷۳,۲۷۲	۲۸	
۱۲,۵۶۵,۶۶۸	۱۲,۴۴۱,۸۴۳	۱۲,۳۱۸,۰۱۸	۱۲,۱۸۴,۴۳۱	۱۲,۰۷۰,۳۶۷	۲۹	

گزارش تفسیری مدیریت شرکت سیمان هرمزگان

سال مالی منتهی به ۱۴۰۲/۰۸/۳۰

تحلیل حساسیت نرخ کلینکر و نرخ تبدیل دلار مؤثر بر سود هر سهم (EPS) (ریال)						
نرخ تسعیر ارز (ریال)					نرخ دلار	شرح
۴۳۵,۰۰۰	۴۲۵,۰۰۰	۴۱۵,۰۰۰	۴۰۵,۰۰۰	۳۹۵,۰۰۰		
۶,۵۳۷	۶,۴۷۸	۶,۴۱۸	۶,۳۵۸	۶,۲۹۸	۲۳	نرخ فروش کلینکر (دلار)
۶,۵۹۶	۶,۵۳۵	۶,۴۷۴	۶,۴۱۳	۶,۳۵۱	۲۴	
۶,۶۵۵	۶,۵۹۲	۶,۵۳۰	۶,۴۶۷	۶,۴۰۵	۲۵	
۶,۷۱۳	۶,۶۴۹	۶,۵۸۶	۶,۵۲۲	۶,۴۵۸	۲۶	
۶,۷۷۲	۶,۷۰۷	۶,۶۴۱	۶,۵۷۶	۶,۵۱۱	۲۷	
۶,۸۳۰	۶,۷۶۴	۶,۶۹۷	۶,۶۳۱	۶,۵۶۴	۲۸	
۶,۸۸۹	۶,۸۲۱	۶,۷۵۳	۶,۶۸۰	۶,۶۱۸	۲۹	

۵- مهم‌ترین معیارها و شاخص‌های عملکرد برای ارزیابی عملکرد واحد تجاری در مقایسه با اهداف اعلام شده

شده

۵-۱- شاخص‌ها و معیارهای عملکرد برای ارزیابی:

دلایل انحراف	درصد انحراف	عملکرد واقعی سال مالی منتهی به ۱۴۰۲/۰۸/۳۰	شاخص اندازه گیری	مبنای اندازه گیری	واحد سنجش	شرح
	۷	۱,۸۲۳,۰۵۰	۱,۷۰۰,۰۰۰	ظرفیت عملی	تن	مقدار تولید سیمان
	۲	۱,۹۳۰,۵۲۰	۱,۸۸۳,۸۴۰	ظرفیت عملی	تن	مقدار تولید کلینکر
	۱۱	۱,۷۷۰,۶۸۲	۱,۶۰۰,۰۰۰	بودجه	تن	مقدار فروش داخلی
عدم تحقق بودجه به دلیل شرایط بازار صادراتی	(۸۸)	۴۸,۴۵۷	۴۰۰,۰۰۰	بودجه	تن	مقدار فروش صادراتی
	۳	۱۷,۸۵۶,۹۱۲	۱۷,۳۸۷,۶۰۴	بودجه	میلیون ریال	درآمدهای عملیاتی
	(۱۰)	(۸,۹۹۶,۹۲۷)	(۸,۱۷۲,۶۴۸)	بودجه	میلیون ریال	بهای تمام شده کالای فروش رفته
	(۴)	۸,۸۵۹,۹۸۵	۹,۲۱۴,۹۵۶	بودجه	میلیون ریال	سود ناخالص

گزارش تفسیری مدیریت شرکت سیمان هرمزگان

سال مالی منتهی به ۱۴۰۲/۰۸/۳۰

دلایل انحراف	درصد انحراف	عملکرد واقعی سال مالی منتهی به ۱۴۰۲/۰۸/۳۰	شاخص اندازه گیری	مبنای اندازه گیری	واحد سنجش	شرح
	(۸)	۸,۰۲۷,۷۸۰	۸,۶۸۵,۹۰۷	بودجه	میلیون ریال	سود عملیاتی
	(۱)	۷,۶۷۲,۴۸۹	۷,۷۲۵,۸۴۳	بودجه	میلیون ریال	سود خالص
	(۶)	۵۰%	۵۳%	بودجه	درصد	حاشیه سود ناخالص
	۰	۰	۰	بودجه	درصد	هزینه های مالی به فروش
	۰	۰	۰	بودجه	روز	دوره وصول مطالبات
	(۳)	۴۳%	۴۴%	بودجه	درصد	حاشیه سود خالص
	۹۶	۵۸%	۲۹%	دوره مشابه سال قبل	درصد	نسبت بازده دارایی ها
	۷۴	۱۰۱%	۵۶%	دوره مشابه سال قبل	درصد	نسبت بازده حقوق صاحبان سهام

۵-۲- عملکرد بخش ها یا فعالیت ها:

شرکت فاقد شعبه می باشد.

۶- جمع بندی

شرکت در سال مالی منتهی به ۱۴۰۲/۰۸/۳۰ توجه خود را به سه رکن معطوف داشته است، رکن اول: اقتصاد (عملکرد اقتصادی، سهم بازار محصول، شاخص های بهره وری تولید و رشد شرکت)، رکن دوم: جامعه (کمک های عام المنفعه، دریافت گواهینامه های بهداشت و سلامت کارکنان، رعایت حقوق مصرف کنندگان، ساعات آموزش کارکنان، مشتری مداری) و رکن سوم: محیط زیست (اقدامات انجام شده در خصوص میزان ذخیره و کاهش مصرف انرژی، اقدامات برای کاهش آثار مخرب تنوع زیستی، رعایت مسائل زیست محیطی، تفکیک ضایعات و نحوه برخورد با آن).

گزارش تفسیری مدیریت شرکت سیمان هرمزگان

سال مالی منتهی به ۱۴۰۲/۰۸/۳۰

شرکت در سال جاری مبلغ ۱۷,۸۵۶,۹۱۲ ریال درآمد عملیاتی و مبلغ ۸,۸۵۹,۹۲۷ ریال سود ناخالص داشته که نسبت به مشابه سال قبل به ترتیب ۴۸ درصد و ۱۰۱ درصد رشد داشته است.

شرکت در سال های مالی آتی نیز درصدد است با برنامه ریزی های مدون یک، دو و پنج ساله، در ایفاء مسؤلیت های اقتصادی، اجتماعی و محیط زیستی محلی و منطقه ای خود عمل کرده تا ضمن رعایت منافع ذینفعان، در جهت حداکثر نمودن منافع سهامداران گام های مؤثری بردارد.